



This project is funded by the European Union.
Bu proje Avrupa Birliđi tarafından finanse edilmektedir.
هذا المشروع تم تمويله من قبل الاتحاد الأوروبي



Türkiye'de Göçmen Sađlığı Hizmetlerinin Desteklenmesi Projesi
Supporting Migrant Health Services in Turkey



SIHHAT/2021/SER/INT/04

ANKET VE ARAŞTIRMA
HİZMETLERİ

GÖÇMEN
SAĐLIĐI ANKETİ



ARAŞTIRMA
RAPORU

ŞUBAT 2023





This project is funded by the European Union.
Bu proje Avrupa Birliđi tarafından finanse edilmektedir.
هذا المشروع تم تمويله من قبل الاتحاد الأوروبي



Türkiye'de Göçmen Sađlığı Hizmetlerinin Desteklenmesi Projesi
Supporting Migrant Health Services in Turkey

Göçmen Sađlığı Anketi Raporu

SIHHAT II – Türkiye'de Göçmen Sađlığı
Hizmetlerinin Desteklenmesi
Anket ve Araştırma Hizmetleri
SIHHAT/2021/SER/INT/04

Şubat 2023

Takım Lideri

Prof. Dr. Seçil ÖZKAN, Gazi Üniversitesi

Saha Koordinatörü

Doç. Dr. Asiye UĞRAŞ DİKMEN, Gazi Üniversitesi

Araştırmacı

Prof. Dr. Kezban ÇELİK, TED Üniversitesi

Saha Koordinatörü Yardımcıları

Prof. Dr. Mustafa N. İLHAN, Gazi Üniversitesi
Doç. Dr. Hülya ŞİRİN, Sağlık Bilimleri Üniversitesi
Uzm. Dr. Alev YÜCEL, Gazi Üniversitesi

Veri Analizi

Öğr. Gör. Dr. Hande K. ÜNLÜ, Hacettepe Üniversitesi

Raporlama

Dr. Öğr. Üyesi Cansu ÖZBAŞ, Gazi Üniversitesi
Dr. Öğr. Üyesi Hakan TÜZÜN, Gazi Üniversitesi

Saha Çalışmaları



Araştırma ve Analitik Danışmanlık
Hizmetleri Ticaret A.Ş.

Atıla TAŞ
Araştırma Müdürü

Aydın BABAYİĞİT
Saha Yönetimi

Merve BALCI ÇOM
Araştırma Uzmanı

Seray ÖZLÜOĞLU
Araştırma Asistanı

Dr. Öğr. Üyesi Süleyman ÖZSARI

Genel Müdür Yardımcısı
Halk Sađlığı Genel Müdürlüğü



İnanç SÖĞÜT

AB Uzmanı
SIHHAT Proje Direktörü

Habibe ÖZDEMİR

SIHHAT Direktör Yardımcısı

Zeynep HAKİ

Sözleşme Yöneticisi

Prof. Dr. Mehmet Melikşah ERTEM

Saha Gözlem ve İçerik Danışmanı

Doç. Dr. Murat ZENGİN

Saha Gözlem ve İçerik Danışmanı

Proje Yönetimi



Uluslararası
Danışmanlık A.Ş.

Nazan DEMİR
Proje Yöneticisi

Dr. Serpil AÇIKALIN
Saha Koordinasyonu

Ertan KOCAELLİ
İletişim



Etik Kurul İzni

14 Eylül 2022
E-77082166-604.01.02-453904
Araştırma Kodu: 2022-1015

© Telif Hakları 2023

T.C. Sağlık Bakanlığı
Halk Sađlığı Genel Müdürlüğü
Kapak Resmi: EU Neighbours Web Sitesi



This project is funded by the European Union.
Bu proje Avrupa Birliđi tarafından finanse edilmektedir.
هذا المشروع تم تمويله من قبل الاتحاد الأوروبي



Türkiye'de Göçmen Sađlığı Hizmetlerinin Desteklenmesi Projesi
Supporting Migrant Health Services in Turkey

İÇİNDEKİLER

YÖNETİCİ ÖZETİ	1
GİRİŞ	4
GEREÇ VE YÖNTEM	5
GÖÇMEN SAĐLIĐI ANKETİ	7
BULGULAR	11
HANE HALKI VE YAŞANILAN KONUTUN BAZI ÖZELLİKLERİ	11
FORM A	15
A1. SAĐLIK DURUMU ve SAĐLIK HİZMETİ ALMA	15
A2. SAĐLIK HİZMETLERİ MEMNUNİYETİ	26
A3. KRONİK HASTALIKLAR -BAZI RİSK FAKTÖRLERİ- KANSER TARAMALARI	31
A4. SAĐLIK OKURYAZARLIĐI ve SAĐLIK EĐİTİMİ	38
SONUÇ	45
ÖNERİLER	48
FORM B	49
B1. KATILIMCILARIN ÖZELLİKLERİ	49
B2. BULAŞICI HASTALIKLAR	53
B3. TOPLUM RUH SAĐLIĐI	60
B4. ÜREME SAĐLIĐI (ERKEKLER)	72
SONUÇ	75
ÖNERİLER	77
FORM C	79
C1. KATILIMCILARIN ÖZELLİKLERİ.....	79
C2. ANA ÇOCUK SAĐLIĐI	84
C.2.1. EVLİLİK	84
C2.2. KADINLARIN DOĐURGANLIK ÖZELLİKLERİ	86
C2.3. AİLE PLANLAMASI.....	89
C2.4. GÜVENLİ ANNELİK	93
C3. ÇOCUK SAĐLIĐI	96
SONUÇ	105
ÖNERİLER	108
TABLO LİSTESİ	110
ŞEKİL LİSTESİ	113
GÖÇMEN SAĐLIĐI ANKETİ SORU FORMLARI	114



This project is funded by the European Union.
Bu proje Avrupa Birliđi tarafından finanse edilmektedir.
هذا المشروع تم تمويله من قبل الاتحاد الأوروبي



Türkiye'de Göçmen Sađlığı Hizmetlerinin Desteklenmesi Projesi
Supporting Migrant Health Services in Turkey

KISALTMALAR

AÇSAP	: Ana Çocuk Sađlığı ve Aile Planlaması Merkezi
ASM	: Aile Sađlığı Merkezi
ASYE	: Alt Solunum Yolu Enfeksiyonu
CAPİ	: Bilgisayar Destekli Kişisel Görüşme Sistemi
ÇEKÜS	: Çocuk Ergen Kadın Üreme Sađlığı Merkezi
GSM	: Göçmen Sađlığı Merkezi
GGSM	: Güçlendirilmiş Göçmen Sađlığı Merkezi
OGG	: Odak Grup Görüşmesi
KOAH	: Kronik Obstrüktif Akciđer Hastalığı
RIA	: Rahim İçi Araç
SIHHAT	: Geçici Koruma Altındaki Suriyelilerin Sađlık Statüsünün ve Türkiye Cumhuriyeti Tarafından Sunulan İlgili Hizmetlerin Geliştirilmesi Projesi
SIHHAT II	: Türkiye'de Göçmen Sađlığı Hizmetlerinin Desteklenmesi Projesi
STK	: Sivil Toplum Kuruluşu
SYM	: Sađlıklı Yaşam Merkezi
VKİ	: Vücut Kitle İndeksi
VSD	: Verem Savaş Dispanseri
TRSM	: Toplum Ruh Sađlığı Merkezi
ÜSYE	: Üst Solunum Yolu Enfeksiyonu



This project is funded by the European Union.
Bu proje Avrupa Birliği tarafından finanse edilmektedir.
هذا المشروع تم تمويله من قبل الاتحاد الأوروبي



Türkiye'de Göçmen Sağlık Hizmetlerinin Desteklenmesi Projesi
Supporting Migrant Health Services in Turkey

Anket ve Araştırma Hizmetleri (SIHHAT/2021/SER/INT/04)

YÖNETİCİ ÖZETİ

Türkiye'de Göçmen Sağlık Hizmetlerinin Desteklenmesi (SIHHAT II) Projesi kapsamında gerçekleştirilen bu araştırma, Türkiye'de yaşayan göçmenlerin sağlık koşullarının iyileştirilmesi temel hedefiyle konuyla ilgili tüm paydaşlara içgörü sağlayarak hedef kitlenin sağlık statüsünün, fikirlerinin ve görüşlerinin kapsamlı bir şekilde değerlendirilmesi amacıyla tasarlanmıştır. Bu araştırma raporunda detayları sunulan Göçmen Sağlık Anketi dahilinde, hedeflenen araştırma bölgelerindeki göçmenlerin hane halkı demografik özellikleri, genel sağlık durumları (genel sağlık durumu, kronik ve bulaşıcı hastalık durumu, ruh sağlığı durumu, üreme sağlığı durumu, anne-çocuk dahil), sağlık durumu), sağlık okuryazarlığı ve sağlık hizmetlerinden memnuniyetleri konularında bilgi toplanmıştır.

Araştırma boyunca kadın, erkek ve çocuklar hakkında bilgi edinmeyi hedefleyen ayrıştırmış sorular aracılığıyla yaş ve cinsiyet gibi faktörleri dikkate alan bir analiz yapılması planlanmıştır. Anketin bulguları aşağıda özetlenmektedir:

Çalışmada ziyaret edilen hane sayısı 4.460 olup, bu hanelerde yaşayan 19.406 kişi vardır. Hanelerde yaşayan kişi sayısı ortalama $4,4 \pm 2,2$ 'dir (min:1-maks:10). Hanede yaşayanların %65,8'i 15-64 yaş aralığındadır. Hanelerde yaşayan kişilerin %53,7'si kadındır. Hanelerde yaşayanların %49,4'ü evlidir. 19.406 kişinin %91'i Suriye uyrukludur. Katılımcıların %75,1'i apartman dairesinde yaşamaktadır. Hanelerde geliri giderinden az olanlar %66,3'tür. Neredeyse tamamının yaşadıkları konutta mutfak, evin içinde tuvalet ve şebeke suyu bulunmaktadır.

Katılımcıların sağlık durumlarını saptamak amacıyla çalışmada üç bölüm halinde anketler uygulanmıştır.

Anketin A bölümü sağlık durumu, sağlık hizmeti alma, sağlık hizmetleri memnuniyeti, kronik hastalıklar -bazı risk faktörleri-, kanser taramaları, sağlık okuryazarlığı ve sağlık eğitimine ilişkin bilgileri içermektedir. Anket 18 yaş ve üzeri 5.325 kişiye uygulanmıştır. Katılımcıların kendi sağlık durumu algıları %74,5 ile iyi-çok iyi seklindedir.

Sağlığı etkileyen risk faktörlerine bakıldığında; tütün ve tütün ürünlerinin ara sıra ve düzenli günlük tüketilme sıklığı %29,5 olarak söylenirken, fiziksel aktivite yapma sıklığı çok düşük olarak ifade edilmiştir. Katılımcıların beyanlarına dayalı verilerle hesaplanan vücut kitle indeksi (VKİ) değerlerine göre görüşülen kişilerin yaklaşık yarısı aşırı kilolu ve obezdir. %18,4'ünün doktor tarafından tanısı konulan bir kronik hastalığı vardır. Katılımcılarda bu kronik hastalıkların sıklığına bakıldığında en sıklıkla hipertansiyon ve diyabet hastalığı olduğu görülmektedir. (Diyabet %14,7; Hipertansiyon %15,9; Kalp Hastalığı %6,9; KOAH %6,6; Kanser %2,0). Kanser taramalarını yaptırma sıklığı ise %8-13 arasındadır.

Sağlığın korunması, geliştirilmesi ve sağlık hizmetleri konularındaki sağlık okuryazarlık düzeyleri ise sadece %35,1 oranında mükemmel-yeterli düzeydedir. Sağlık bilgi kaynağı olarak öncelikle sağlık personeli işaret edilmekle birlikte, genel olarak katılımcıların yarısından fazlası sağlıkla ilgili bilgileri internet ve telefon uygulamalarından aldığını belirtmiştir. Katılımcıların %20 ila %44'ü bir takım sağlık konularında eğitim almışlardır. Bu eğitimlerin yarısından fazlasını G/GSM'de (Güçlendirilmiş/Göçmen Sağlık Merkezi) ve/veya G/GSM personelinde almışlardır. Genel olarak katılımcıların dörtte biri son altı ay içinde sağlık konusunda eğitim aldığını ifade etmiştir. Yarısından fazlası kronik hastalıklar hakkında bilgi düzeylerini yetersiz olarak değerlendirmiştir.

Katılımcılar sağlık hizmeti almak için çoğunlukla G/GSM'leri tercih etmektedirler. Tercih nedenlerinin başında, bu merkezlerde dil problemi yaşamıyor olmaları ve merkezlere yürüyerek ulaşabilmeleri



This project is funded by the European Union.
Bu proje Avrupa Birliği tarafından finanse edilmektedir.
هذا المشروع تم تمويله من قبل الاتحاد الأوروبي



Türkiye'de Göçmen Sağlık Hizmetlerinin Desteklenmesi Projesi
Supporting Migrant Health Services in Turkey

Anket ve Araştırma Hizmetleri (SIHHAT/2021/SER/INT/04)

gelmektedir. Ancak G/GSM'lerdeki personele hizmet açısından güven düzeyi düşüktür. Son bir yıl içinde G/GSM'lere başvuranların %82,8'i G/GSM'lerden aldığı hizmetlerden memnun kaldığını söylemiştir. %81,1'i ise Türkiye'de aldığı hizmetlerden genel olarak memnun olduğunu ifade etmiştir.

Anketin B bölümü bulaşıcı hastalıklara ve ruh sağlığına ilişkin bilgiler içermektedir ve 18 yaş ve üzeri 5.358 kişiye uygulanmıştır. Ayrıca 18 yaş ve üzeri 2.538 erkeğe erkeklerde üreme sağlığı ile ilgili sorular sorulmuştur. Çalışma için görüşülen 5.358 kişinin yaklaşık dörtte üçü evli ve çocuk sahibidir. Evli katılımcıların %40'ının eşleriyle akrabalıkları mevcuttur. Katılımcıların yaklaşık yarısının bulaşıcı hastalık denildiğinde akıllarına ilk gelen hastalık COVID-19 enfeksiyonudur. Katılımcıların yaklaşık üçte biri kızamığı, dörtte biri akut ishali ve dörtte biri çocuk felcini (polio) duyduğunu ifade etmiştir. COVID-19 pandemisi sonrası ilk akla gelen hastalığın COVID-19 olması ise zaten beklenen bir durumdur. Katılımcıların %72,3'ü aşı yaptırılmasının gerekli / çok gerekli olduğunu düşünmektedir. %60,8'i G/GSM'lerde aşı yapıldığı konusunda bilgi sahibidir. Kişilerin birinci basamak sağlık kurumu olan G/GSM'lerin koruyucu hizmetler odaklı hizmet sunduğu konusunda daha fazla bilgilendirilmesinin önemi dikkati çekmektedir. Katılımcıların %47'si daha önce herhangi bir aşı (%30,2'si grip aşısı (Influenza-IIA), %29,4'ü hepatit B aşısı) vurulduğunu belirtmiştir. Yaklaşık yarısı COVID-19 aşısı olmuştur ve COVID-19 aşısı olanların %58,5'i Biontech, %28,7'si ise Sinovac aşısı olduğunu söylemiştir.

Araştırmaya katılan her on kişiden yedisi ülkesindeki savaşa tanıklık etmiş ve yaklaşık yarısı savaş sırasında yakınını veya akrabasını kaybetmiştir. Katılımcıların dörtte birinden fazlası ülkesindeki savaşta şiddet görmüştür. Katılımcıların yarısından fazlası ruhsal hastalıklar ile ilgili G/GSM'lere başvurmuştur. %97,4'ü Toplum Ruh Sağlığı Merkezleri (TRSM) hakkında bilgi sahibi değildir. Savaşa tanıklık etmiş, yakınlarını kaybetmiş ve şiddet görmüş bireylerin ruh sağlıklarının desteklenmesi önem arz etmektedir. Katılımcıların %98,9'u psikolojik destek almadığını belirtmiştir. 5358 katılımcının %2,9'u hayatı boyunca eşinden/yakınından/çevresinden şiddet gördüğünü belirtmiş, bunun da çoğunlukla fiziksel şiddet şeklinde gerçekleştiğini ifade edilmiştir. Kendilerine konulan ruhsal hastalık tanılarına ilişkin soruya, kadınlar ve erkekler ilk üç sırada anksiyete, depresyon ve obsesif-kompulsif bozukluk cevabını vermiştir. Tanı alan kişilerin büyük bir kısmı ilaç kullanmamaktadır. Genel Sağlık Anketi puanlamasına göre genel sağlık durumunun ruh sağlığı açısından kötü olduğu ön tanısını alanlar katılımcıların %26,1'idir.

Erkek katılımcılara yöneltilen aile planlaması ile ilgili sorulardan elde edilen verilere göre, partnerleri ile gebelik önleyici yöntem kullanma sıklığı düşüktür ve kullanılan yöntemler de etkisi sınırlı yöntemlerdir. Yarısından fazlası cinsel yolla bulaşan hastalıklardan nasıl korunacağını bilmemektedir.

Anketin C bölümü ana çocuk sağlığı ve çocuklarda bulaşıcı hastalıklara ilişkin bilgileri içermektedir. 15-49 yaş arası 5.247 kadına uygulanmıştır. Katılımcıların ilk evlenme yaşına bakıldığında, %64'ünün 19 yaş altında olması, yaklaşık %40'ının eşleriyle birinci derece ve ikinci derece akrabalıkların olması ve yalnızca yarısına yakınının evliliğini isteyerek ve planlı yapmış olması gibi bulgular, "evlilik öncesi eğitim ve danışmanlık" hizmetlerinin daha da yaygınlaştırılması ve etkin yöntemlerle uygulanması gerekliliğini ortaya çıkarmaktadır. Ayrıca bu programların evlenecek gençlerin yanı sıra, ailelerini de kapsamaları gerekmektedir. Yine ilk gebelik yaşına bakıldığında da katılımcıların yaklaşık yarısının 19 yaşından küçük evlenmiş olması ile fertilité hızının (%11,5) ve düşük hızının (%17,9) oldukça yüksek olması da "gebelik öncesi eğitim ve danışmanlık" faaliyetlerinin güçlendirilmesi gerektiğini düşündürmektedir.

Bir başka dikkat çekici bulguya göre kürtaj olan/isteyerek düşük yapan kadınlarda (bu durum gebelik istemediğini göstermektedir) kürtaj öncesi ve sonrası dönemler için aile planlaması yöntemi kullanma oranı %14 olup, bunların da yarısı etkisi sınırlı yöntemlerdir. Yine katılımcıların %79,3'ü hiçbir aile



This project is funded by the European Union.
Bu proje Avrupa Birliği tarafından finanse edilmektedir.
هذا المشروع تم تمويله من قبل الاتحاد الأوروبي



Türkiye'de Göçmen Sağlık Hizmetlerinin Desteklenmesi Projesi
Supporting Migrant Health Services in Turkey

Anket ve Araştırma Hizmetleri (SIHHAT/2021/SER/INT/04)

planlaması yöntemi kullanmamaktadır. Kullananların da yarısı etkisi sınırlı yöntemleri kullanmaktadır. Doğumlarının arasını açmak veya doğurganlığını sonlandırmak istediği halde gebeliği önleyici herhangi bir yöntem kullanmayan kadınları gösteren karşılanmamış aile planlaması ihtiyacı oldukça yüksektir (%17,4). Bu süreçlere karar vermede erkeklerin ve ailelerin daha etkin olduğu da görülmektedir.

Doğum öncesi bakımda izlem sayısı ve niteliği incelendiğinde, 10 gebeden 4'ü rutin kontrol amaçlı izleme gittiğini ifade etmiştir. Daha ziyade, bir sorunları olduğunda gitmeyi tercih etmektedirler. Gidiş nedenleri sorulduğunda öncelikle ultrason kontrolünün söylenmesi izlemlerin öneminin farkında olunmadığını göstermektedir. Yine aynı gebelerin daha sık izleme gitmiş olmaları ve gebelikte tetanos aşısı olma yüzdesinin düşük olması da dikkat çekicidir. Doğumların yaklaşık %30'u sezaryendir ve doğum yapanların %74,9'u doğum sonrası hemen bakım aldığını belirtmiştir. Doğum sonrası bakımda da (doğumlar hastanede olduğundan) hizmetin daha çok devlet hastanesinde alındığı görülmektedir. Lohusalıkta ilk izlemler hastanede yapılsa da sonraki rutin izlemlere gitme sıklığı düşüktür.

Çocuk sağlığı bulgularına bakıldığında, 0-6 yaş grubu çocuklarda beslenmeyi gösteren göstergelerden bodurluk ve zayıflık oranı yüksektir. Z skorlarına göre, 0-59 aylık çocuklarda bodurluk %6,6 olarak, fazla kiloluluk %7,1, düşük kiloluluk ise %3,0 olarak saptanmıştır. Annelerin neredeyse tamamı çocuğunu emzirmeye başlamaktadır. Ancak sadece anne sütü verme ve ilk bir saat içinde emzirme yüzdesi düşüktür. Annelerin beyanlarına göre 0-2 yaş arası çocukların toplam emzirme süresinin ortanca değeri 12 ay, sadece anne sütü ile emzirme süresi iki ay, ek gıdaya başlama ayı ise dördüncü ay olarak saptanmıştır.

0-18 yaş grubu çocuklarda doktor tarafından tanı konmuş herhangi bir kronik hastalığı olan oranı %3,1'dir. Bu hastalıklardan da daha çok astım ve engellilik gibi anne tarafından fark edilmesi kolay olanlar ifade edilmiştir. Dolayısıyla bu sıklık buzdüğünün yalnızca görünen kısmı olabilir. Çocuklar için sağlık kurumuna başvuru nedenlerinde daha çok ÜSYE dile getirilmiştir. Bu da çocuk izlemlerinin farkındalığının düşük olduğunu göstermektedir. Çocuk sağlığında aşılama hizmetlerine katılım yüksektir. Çocuğunun aşılarını düzenli yaptırmayan annelerin söylediği nedenler arasında eşlerin istememesi, nerede yapılacağını kendilerinin bilmemesi ve çocuğu yalnız götürememeleri gibi nedenler en fazladır.

Görüşülen annelerin ifadelerine göre hesaplanan yeni doğan tarama testleri yapılma yüzdesi (%87-92 arasında) ve bebek izlem sayıları yüksektir. Bununla birlikte beyana dayalı hesaplanan bebek ölüm hızının da Türkiye'deki rakamlardan yüksek olduğu görülmektedir (%15)



This project is funded by the European Union.
Bu proje Avrupa Birliği tarafından finanse edilmektedir.
هذا المشروع تم تمويله من قبل الاتحاد الأوروبي



Türkiye'de Göçmen Sağlığı Hizmetlerinin Desteklenmesi Projesi
Supporting Migrant Health Services in Turkey

Anket ve Araştırma Hizmetleri (SIHHAT/2021/SER/INT/04)

GİRİŞ

Çatışma, şiddet ve zulüm nedeniyle zorla yerinden edilen kişilerin sayısı tüm dünyada gün geçtikçe artmaktadır ve son yıllarda en fazla sayıda mülteciye ev sahipliği yapan ülke olarak Türkiye de ön plandadır. Halihazırda Türkiye'de yaşayan 5,5 milyondan fazla yabancı uyruklu kişinin büyük çoğunluğu (yaklaşık 3,7 milyon) 2011 yılından bu yana zorunlu nedenlerle ülkelerinden kaçarak başka ülkelere sığınan Suriyeli nüfustan oluşmaktadır.¹ Suriyeli mülteci akını yüksek oranda komşu ülkelere olmuştur ve en büyük giriş Türkiye'ye yöneliktir.

Avrupa Birliği tarafından finanse edilen ve Sağlık Bakanlığı tarafından yürütülen "Geçici Koruma Altındaki Suriyelilerin Sağlık Statüsünün ve Türkiye Cumhuriyeti Tarafından Sunulan İlgili Hizmetlerin Geliştirilmesi" (SIHHAT) Projesi ile Türkiye'de geçici koruma altındaki Suriyelilerin sağlık ihtiyaçlarının kendi dillerinde çözümler üretilerek karşılanması ve birinci ve ikinci basamak sağlık hizmetlerinden etkin bir şekilde yararlanmaları sağlanmıştır. Bu kapsamda geçici koruma altındaki Suriyeli nüfusun yoğun olduğu 29 ilde sağlık hizmeti sunumunda kapasite ve kalite artırımı sağlanmıştır ve sağlık hizmetlerinin kapsamı genişletilmiştir. Böylece, Suriyelilerin bu hizmetlere erişimi kolaylaştırılmıştır.

SIHHAT Projesi'nin devamı niteliğinde yürütülen "Türkiye'de Göçmen Sağlığı Hizmetlerinin Desteklenmesi" (SIHHAT II) Projesi, Türkiye'de geçici koruma altındaki Suriyelilerin, göçmenlerin ve ikincil korumaya uygun kişilerin sağlık durumlarının iyileştirilmesini amaçlamaktadır. Özellikle hedef iller başta olmak üzere tüm göçmenlerin Türk sağlık sistemi çatısı altında kaliteli tedaviye erişimine katkıda bulunmak hedeflenmektedir. SIHHAT II ile G/GSM sayısının artırılması ve genişletilmiş çerçevede hizmet sunulması öngörülmektedir. Bu proje, uzmanlık hizmetlerine odaklanmanın yanı sıra sağlık konularında davranış değişikliğini teşvik etmek suretiyle mevcut hizmet sunumunun devamını sağlamaktadır. Ayrıca Göçmen Sağlığı Merkezi bulunan illerde kaliteli sağlık hizmetlerinin mevcudiyetini ve erişilebilirliğini artırmak, bu illerde sosyal yardım ve sağlık hizmetlerinin güçlendirilmesi ve göçmenlerin sağlık okuryazarlığının artırılması amaçlanmaktadır. Tüm bunların yanı sıra, göçmen sağlığı politikalarının geliştirilmesinin desteklenmesi amacıyla Sağlık Bakanlığı'nın kanıt ve bilgi üretimi ve yönetiminde kapasitesinin güçlendirilmesi de projenin hedefleri arasında yer almaktadır.

Kanıtla dayalı göçmen sağlığı politikası hem gelecekte ülkedeki göçmenlerin sağlığına yönelik riskleri görmeye hem de geçici koruma statüsündeki Suriyelilerin halk sağlığı ihtiyaçlarına yanıt vermeye yönelik bir araçtır. Dezavantajlı koşullara maruz kalan farklı gruplara ilişkin verilerin toplanması ve ihtiyaçlarının değerlendirilmesi, kanıtlara ve verilere dayalı önceliklerin belirlenmesine katkıda bulunmaktadır. Bu araştırma kapsamında üç ana bileşen altında yürütülen çalışmalarla da hedef gruptaki göçmenlerin koruyucu ve önleyici sağlık göstergeleri açısından genel ve kapsamlı bir değerlendirmesi yapılmıştır.

¹ UNHCR Türkiye, Birleşmiş Milletler Mülteci Örgütü, Bölgesel Mülteci ve Dayanıklılık Planı, Türkiye Ülke Bölümü 2021-2022, https://www.unhcr.org/tr/wp-content/uploads/sites/14/2021/03/3RP-Turkey-Country-Chapter-2021-2022_TR-opt.pdf



This project is funded by the European Union.
Bu proje Avrupa Birliği tarafından finanse edilmektedir.
هذا المشروع تم تمويله من قبل الاتحاد الأوروبي



Türkiye'de Göçmen Sağlık Hizmetlerinin Desteklenmesi Projesi
Supporting Migrant Health Services in Turkey

Anket ve Araştırma Hizmetleri (SIHHAT/2021/SER/INT/04)

GEREÇ VE YÖNTEM

Araştırma Bileşenleri

SIHHAT II Projesi üç ana bileşenden oluşmaktadır. Her bileşenin amacına uygun olarak ilgili SIHHAT II göstergeleri çalışma içerisinde ele alınmakta ve sorgulanmaktadır.

Bileşen I Göçmen Sağlık Anketleri (Ön ve Son Araştırma)

Bileşen II Hasta Memnuniyeti Araştırması

Bileşen III Nitel Çalışmalar (Odak Grup ve Derinlemesine Görüşmeler)

Bileşen I – Göçmen Sağlık Anketleri

Göçmen nüfusunun yoğun olduğu 12 ilde hanelere gidilerek göçmen sağlık ön araştırma anketleri yapılmıştır. Anket sonuçları ile SIHHAT II projesi sonucunda elde edilecek etkiyi göstergeler aracılığıyla değerlendirmek (veya değişimi ölçmek) amacıyla bir sonraki adımda yapılacak son araştırma anket sonuçlarıyla karşılaştırılacak olan başlangıç değerlerinin tespiti ve SIHHAT II projesinin uygulamasına rehberlik etmesi planlanmıştır.

Genel olarak, ön ve son araştırma anketleriyle hedef gruplara yönelik aşağıdaki hedef ve göstergelere ulaşılması amaçlanmıştır.

- Yaş, eğitim durumu, medeni hal, çocuk sayısı, ekonomik durum ve çalışma durumu gibi demografik bilgilerini elde etmek
- Kadın ve çocukların üreme sağlığı açısından sağlık durumlarını belirlemek
- Kişisel bildirimleri baz alınarak sağlık durumunu değerlendirmek
- Sağlığa erişim davranışlarını değerlendirmek
- Sağlık okuryazarlığı durumunu belirlemek
- Sağlık bilincini artırıcı mesajları ne ölçüde aldığını değerlendirmek
- Kronik hastalıkların durumunu belirlemek
- Sağlık hizmetlerinden memnuniyeti belirlemek
- Bulaşıcı hastalıkların durumunu belirlemek
- Ruh sağlığı durumunu belirlemek

Bileşen II – Hasta Memnuniyeti Araştırması

16 ilde G/GSM'lerde muayene çıkışında hasta memnuniyet anketi yapılmıştır. Hasta memnuniyet anketi ile aşağıdaki kazanımların elde edilmesi hedeflenmiştir:

- G/GSM'lere başvuran hedef grubun memnuniyet ve deneyimlerini belirleyen faktörleri tanımlamak
- Türkiye'deki G/GSM'lerde sunulan hizmetlere ilişkin hasta memnuniyetini ve deneyimini değerlendirmek



This project is funded by the European Union.
Bu proje Avrupa Birliđi tarafından finanse edilmektedir.
هذا المشروع تم تمويله من قبل الاتحاد الأوروبي



Türkiye'de Göçmen Sađlık Hizmetlerinin Desteklenmesi Projesi
Supporting Migrant Health Services in Turkey

Anket ve Arařtırma Hizmetleri (SIHHAT/2021/SER/INT/04)

Bileřen III – Nitel alıřmalar

A. Odak Grup Görüşmeleri

Göçmenlerin kendilerini çevreleyen kořullara iliřkin algılarını belirlemek amacıyla nitel bir alıřma yapılmıřtır. Beř ilde yapılan odak grup görüşmeleri ile ařađıda sıralanan konularla ilgili ölçüm yapılması hedeflenmiřtir:

- Göçmenlerin sađlık hizmetlerini kullanımı, eriřimle ilgili sınırlamalar ve hizmet algısı
- Göçmenler arasında kronik ve bulařıcı hastalıklar
- Göçmenlerin sigara, alkol, uyuřturucu ve madde bađımlılıđı
- Göçmenlerde kadın ve ocuđa yönelik ev ii řiddet
- Ergenler arasında üreme sađlığı davranıřları; ergenlerin cinsel sađlığı ve hizmetlere eriřimi

Her odak grup görüşmesi (OGG) 8- 12 katılımcı ile yapılmıřtır (grup bařına ortalama 10 katılımcı). Grup dinamiklerine bađlı olarak her OGG 60 ila 90 dakika sürmüřtür. OGG'ler bařlamadan katılımcılara görüşmenin amacı açıklanmıř ve yazılı onamları alınmıřtır. OGG'ler eđitilmiş bir çevirmenin desteđiyle Arapa olarak yapılmıřtır. Görüşmelerde katılımcıların onayıyla video ya da ses kaydı alınmıřtır. Bu kayıtlar özümlendikten sonra her sonra, her bir OGG ayrı raporlanmıřtır. Daha sonra beř konuda beř ilin özömlenmeleri ile her bir konu iin rapor hazırlanmıřtır.

B. Derinlemesine Görüşmeler

Göçmen sađlığı kapsamında hedef kitle aısından birinci ve ikinci basamak sađlık hizmetleri entegrasyonu sađlayacak bileřenler arasındaki iliřkiyi ortaya koymak iin nitel bir alıřma yapılmıřtır. 12 ilde yürütölen arařtırma kapsamında, birinci ve ikinci basamak sađlık hizmetlerinde görev yapan doktorlar ve yöneticiler ile derinlemesine görüşmeler yürütölmüřtür. Derinlemesine görüşmeler yüz yüze ya da çevrimii yapılmıřtır. Görüşmelerde görüşölen kiřilerin onayıyla video ya da ses kaydı alınmıřtır. Bu kayıtlar özümlendikten sonra rapor hazırlanmıřtır.

Arařtırma iin Gazi Üniversitesi'nden 14.09.2022 tarih ve E-77082166-604.01.02-453904 sayılı Etik Kurul izni alınmıřtır (Arařtırma Kodu: 2022-1015).



This project is funded by the European Union.
Bu proje Avrupa Birliği tarafından finanse edilmektedir.
هذا المشروع تم تمويله من قبل الاتحاد الأوروبي



Türkiye'de Göçmen Sağlık Hizmetlerinin Desteklenmesi Projesi
Supporting Migrant Health Services in Turkey

Anket ve Araştırma Hizmetleri (SIHHAT/2021/SER/INT/04)

GÖÇMEN SAĞLIĞI ANKETİ

Bu raporda Bileşen I kapsamında yapılan göçmen sağlığı anketine ait sonuçlar ve değerlendirmeler yer almaktadır. Göçmen sağlığı anketi 7 Kasım – 25 Aralık 2022 tarihleri arasında yoğun göçmen yerleşimi bulunan 12 ilde (İstanbul, Şanlıurfa, Gaziantep, Hatay, Adana, Mersin, Kilis, Bursa, İzmir, Kahramanmaraş, Konya, Ankara) CAPI destekli tabletlerle yüz yüze olarak yapılmıştır.

Anketler üç farklı form kullanılarak uygulanmıştır:

Tablo 1. Göçmen Sağlığı Anketi

Soru Formu	Bölüm	Bölüm başına soru sayısı	Anket başına toplam soru sayısı	Anket yapılan kişi sayısı	Anket yapılan örneklem	Görüşme başına süre
Form A	Konut/Hane halkı hakkında bilgi*	7	117	5.325	18 yaş üstü	30-35 dakika
	Demografi*	19				
	Sağlık Durumu	11				
	Sağlık Hizmetleri Memnuniyeti	16				
	Kronik Hastalık Durumu	32				
	Sağlık Okuryazarlığı	32				
Form B	Konut/Hane halkı hakkında bilgi*	7	82	5.358	18 yaş üstü	23-28 dakika
	Demografi*	19				
	Bulaşıcı Hastalık Durumu	16				
	Ruh Sağlığı ve Genel Sağlık Durumu	33				
	Üreme Sağlığı Durumu (erkekler için)	7				
Form C	Konut/Hane halkı hakkında bilgi*	7	92	5.247	15-49 yaş arası	25-30 dakika
	Demografi*	19				
	Ana-Çocuk Sağlığı Durumu	57				
	Bulaşıcı Hastalık Durumu (çocuklara yönelik)	9				
Toplam soru sayısı*		239	Anket yapılan toplam kişi sayısı	15.930		

(* Konut/Hane halkı bilgisi ve Demografiye ilişkin sorular her anket grubu için aynıdır.)

Soru Formları

A (ilgili tanımlayıcı özellikler, genel sağlık durumu, sağlık hizmetlerinden memnuniyet, kronik hastalıklar ve sağlık okuryazarlığı sorularını içeren), B anket formu (ilgili tanımlayıcı özellikler, bulaşıcı hastalıklar, ruh sağlığı ve erkekler için üreme sağlığı sorularını içeren) ve C anket formu (ilgili tanımlayıcı özellikler, üreme sağlığı, ana-çocuk sağlığı ve çocuklarına yönelik bulaşıcı hastalık sorularını içeren) olmak üzere 3 ayrı soru formu hazırlanmıştır.



This project is funded by the European Union.
Bu proje Avrupa Birliđi tarafından finanse edilmektedir.
هذا المشروع تم تمويله من قبل الاتحاد الأوروبي



Türkiye'de Göçmen Sađlığı Hizmetlerinin Desteklenmesi Projesi
Supporting Migrant Health Services in Turkey

Anket ve Arařtırma Hizmetleri (SIHHAT/2021/SER/INT/04)

Soruların profesyonel çevirmen tarafından Arapçaya tercüme edilmesinin ardından proje için özel olarak kodlanan uygulama üzerinde scriptleri hazırlanmıştır.

Anketör Eđitcilerinin Eđitimi

23 – 24 Eylül tarihlerinde Ankara'da 2 günlük eđitcilerin eđitimi düzenlenmiştir. Eđitime Saha Koordinatörleri ve Süpervizörler katılmıştır.

Eđitim öncesinde hazırlanan Görüşmeci El Kitapları basılı olarak dağıtılmış ve eđitim öncesi bilgilendirilmeleri sağlanmıştır. Verilen bu eđitim ve Görüşmeci El Kitabı doğrultusunda eđitcilerin Anketör eđitimlerini vermesi sağlanmıştır.

Anketörlerin Saha Çalışması İçin İşe Alınması ve Oryantasyonu

24 Eylül 2022 – 13 Ekim 2022 tarihlerinde 12 İlde görev alacak anketörlerin eđitimleri daha önce detaylı eđitim almış eđitciler tarafından aynı eđitim içeriđi ve uygulamalarla gerçekleştirilmiştir. Eđitim sonrasında her anketörün farklı senaryolar ışığında uygulama yapması sağlanarak pilot uygulamaya geçilmiştir.

Özellikle kadın anketör veya tercümanlar, katılımcıların üreme sađlığı ile ilgili sorulara katılımına ve geri bildirimlerine olumlu katkı sağlayacağından tercih edilmiştir. Anketörlerin eđitimi bilimsel arařtırma etik ilkelerine (Helsinki Deklarasyonu) uygun olarak verilmiştir.

Başvuru sonucunda gerçekleştirilen deđerlendirme toplantıları sonrasında yeterli personel bulunamaması riskini ortadan kaldırmak için işe aldığımızdan %10 daha fazla anketöre eđitim oturumu sağlanmıştır.

Eđitim Sürekliliđi ve Saha Uygulaması İçin Geliştirilen Dokümanlar

Eđitim ve Saha uygulamasının gerçekleştirilmesinde Anketörlerin etkili iletişim kurabilmesi, sorulan sorulara hızlı ve ikna edici cevap verebilmesi için gelebilecek sorulara yönelik "Soru Cevap Broşürü" hazırlanmış ve saha sırasında yanlarına almaları sağlanmıştır.

Ayrıca verilen eđitimin tüm detaylarının yer aldığı "Görüşmeci Eđitim Kılavuzu" tüm anketörlere eđitim sonrası dağıtılmış ve yetersiz kaldıklarını düşündükleri alanlar için tekrar incelemeleri sağlanmıştır.

Saha uygulaması sırasında ankete katılmamak için üretilen yaygın endişelere yönelik anketörlerin nasıl cevap vermeleri gerektiğine yönelik "Katılımla ilgili yaygın endişe broşürü" oluşturulmuş ve anketörlere dağıtılmıştır. Arařtırma kapsamında elde edilen tüm bilgileri gizlilik koşulları çerçevesinde kalmasına yönelik her bir çalışana gizlilik taahhütnamesi imzalatılmıştır.

Veri Toplama Araçları

Arařtırma için WIFI 802.11 b/g/n WiFi bağlantısına ve 4.5G hücresel bağlantıya sahip 100 adet Samsung Galaxy Tab A kullanılmıştır. GPS ve A-GPS konum hizmetleri bulunan bu tabletlerde arařtırma için hazırlanan yazılım kullanılmıştır.

Veri güvenliđini sağlamak için tüm anketörlerin tabletlerinde kişisel oturum açma bilgileri tanımlanmıştır. Ayrıca anketlere bir giriş eklendiğinde, o girişin tarih ve saati, konum bilgisi ile birlikte sunuculara kaydedilmektedir. Tüm tabletler çevrimiçi ve çevrimdışı çalışabilmektedir.



This project is funded by the European Union.
Bu proje Avrupa Birliđi tarafından finanse edilmektedir.
هذا المشروع تم تمويله من قبل الاتحاد الأوروبي



Türkiye'de Göçmen Sađlığı Hizmetlerinin Desteklenmesi Projesi
Supporting Migrant Health Services in Turkey

Anket ve Arařtırma Hizmetleri (SIHHAT/2021/SER/INT/04)

Pilot Uygulama

Anketör eğitimlerini takiben 17-21 Ekim 2022 tarihleri arasında Adana, Ankara, Bursa, Gaziantep, Hatay, İstanbul, İzmir ve Şanlıurfa'da pilot çalışma yapılmıştır. Çalışma sonrasında kontrolden geçirilen detaylar aşağıda listelenmiştir:

- Anket sorularının eksiksiz bir şekilde scripte aktarılmasına yönelik kontroller
- Anketin ilerleyiři ve koşullar
- Konum alma özelliđi
- Türkçe – Arapça kelimelerin dođruluđu
- Verilerin tam ve dođru bir şekilde bulut veri tabanımıza aktarılması kontrolleri

Saha Çalışması

7 Kasım – 25 Aralık 2022 tarihleri arasında yoğun göçmen yerleşimi bulunan 12 ilde (İstanbul, Şanlıurfa, Gaziantep, Hatay, Adana, Mersin, Kilis, Bursa, İzmir, Kahramanmaraş, Konya, Ankara) CAPI destekli tabletlerle yüz yüze olarak gerçekleştirilmiştir.

Veri Kalite Kontrolü, Veri İşleme ve Analizi

Araştırma kapsamında toplanan verilerin kalite kontrolünde 5 aşamalı bir denetim ve kontrol süreci gerçekleştirilmiştir. Bu süreçler kapsamında 281 anketin iptal edilmesi ve yeniden tekrarlanması sağlanmıştır. Bunlar,

Süpervizör Eşlik ve Geri Kontrolleri

Süpervizörler, her anketörün yaptığı görüşmelerin yaklaşık %5'ine eşlik etmiştir.

Konum Kontrolleri

Gerçekleştirilen tüm görüşmelere ilişkin elde edilen lokasyon kayıtları kalite kontrol personeli tarafından %100 oranında kontrol edilmiştir.

Anket Uygulama Zaman Kontrolü

Tüm görüşmelerin başlangıç ve bitiş saatlerinin kayıtları mobil uygulama tarafından otomatik olarak tutulmuştur. Bu kayıtlar %100 olarak kabul edilen minimum görüşme süresi ile orantılı olarak incelenmiştir.

Telefon Kontrolleri

Kalite Kontrol personelimiz, gerçekleştirilen tüm anketler için anketör bazında %29 oranında telefonla geri kontrol gerçekleştirmiş ve bu sayede kişi ve içerik dođruluđu teyit edilmiştir.

Akademik Ekip Kontrolleri ve Gözlemleri

12 ilde belirlenen 12 farklı Göçmen Sađlık Merkezinde saha denetimine çıkmış ve anketörlere eşlik etmiştir.



This project is funded by the European Union.
Bu proje Avrupa Birliđi tarafından finanse edilmektedir.
هذا المشروع تم تمويله من قبل الاتحاد الأوروبي



Türkiye'de Göçmen Sađlığı Hizmetlerinin Desteklenmesi Projesi
Supporting Migrant Health Services in Turkey

Anket ve Arařtırma Hizmetleri (SIHHAT/2021/SER/INT/04)

Veri İşleme, Editleme ve Veri Analizi

Veri işleme sürecine kalite kontrol uygulamalarında belirlenmiş deđişkenlerin oranlarına ilişkin dađılımların takibiyle başlanmıştır. Kalite kontrol süreci tamamlanmış dataya edit ve kodlama işlemleri gerçekleştirilerek veriler analize hazır hale getirilmiştir.

Analiz öncesi hazırlanan SPSS 22 komut dosyaları vasıtasıyla verilerin analizi gerçekleştirilmiştir. Verilerin analizinde betimleyici istatistikler, frekans dađılımları ve çapraz tablolar oluşturulmuştur.



This project is funded by the European Union.
Bu proje Avrupa Birliği tarafından finanse edilmektedir.
هذا المشروع تم تمويله من قبل الاتحاد الأوروبي



Türkiye'de Göçmen Sağlık Hizmetlerinin Desteklenmesi Projesi
Supporting Migrant Health Services in Turkey

Anket ve Araştırma Hizmetleri (SIHHAT/2021/SER/INT/04)

BULGULAR

HANE HALKI VE YAŞANILAN KONUTUN BAZI ÖZELLİKLERİ

Çalışmada ziyaret edilen hane sayısı 4.460 olup, bu hanelerde yaşayan 19.406 kişi vardır.

Hanede yaşayan kişi sayısı ortalama 4,4±2,2'dir (min:1-maks:10). Tablo 1.1'de hanelerde yaşayan kişilerin bazı tanımlayıcı özellikleri sunulmuştur.

Tablo 1.1. Hanelerde Yaşayan Kişilerin Bazı Tanımlayıcı Özellikleri, 2022

Tanımlayıcı Özellikler (n = 19.406)		Sayı	%
Hane Halkının Yaş Grupları			
0-4		2.249	11,6
5-9		2.351	12,1
10-14		1.762	9,1
15-24		3.709	19,1
25-44		7.026	36,2
45-64		2.035	10,5
65 yaş ve üzeri		274	1,4
Cinsiyet			
Kadın		10.417	53,7
Erkek		8.989	46,3
Medeni Durum			
Evli		9.581	49,4
Hiç Evlenmemiş		8.741	45,0
Dul		821	4,2
Boşanmış		263	1,4
Uyruk			
Suriyeli		17.659	91,0
Diğer		1.747	9,0

%%: Kolon yüzdesi

Hane halkının yaş ortalaması 25,3±16,5'tir (min:0-Maks:94). Hanede yaşayanların %32,8'i 15 yaş altında ve %11,6'sı 5 yaş altındadır. Hanelerde yaşayan kişilerin %65,8'i 15-64 yaş aralığındadır, %1,4'ü ise 65 yaş ve üzerindedir. Hanelerde yaşayan kişilerin %53,7'si kadındır. Hanelerde yaşayanların %49,4'ü evlidir. 19.406 kişinin %91'i Suriye uyrukludur.

Şekil 1.1'de hanelerde yaşayan kişilerin nüfus piramidi sunulmuştur.

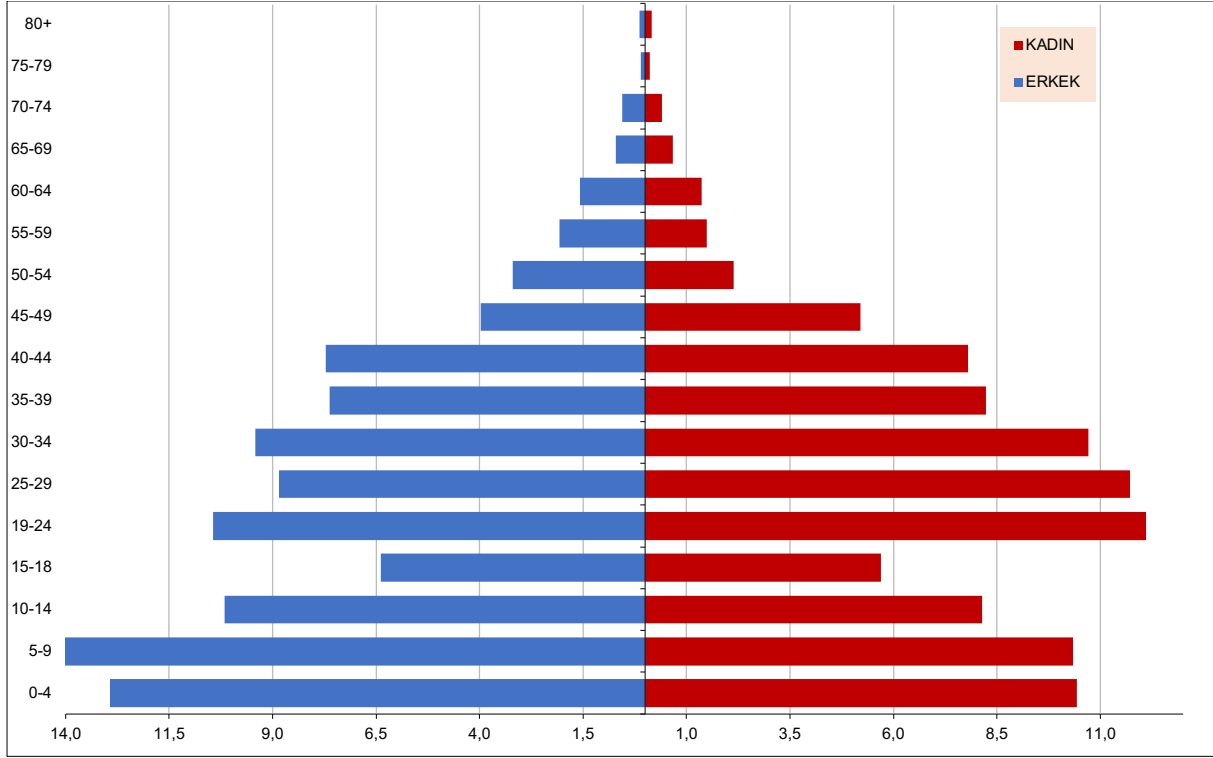


This project is funded by the European Union.
Bu proje Avrupa Birliği tarafından finanse edilmektedir.
هذا المشروع تم تمويله من قبل الاتحاد الأوروبي



Türkiye'de Göçmen Sağlık Hizmetlerinin Desteklenmesi Projesi
Supporting Migrant Health Services in Turkey

Anket ve Araştırma Hizmetleri (SIHHAT/2021/SER/INT/04)



Şekil 1. Görüşme Yapılan Hanelerde Yaşayanların Nüfus Piramidi, 2022

Tablo 1.2'de hanelerde yaşayan kişilerin engellilik ve kronik hastalık durumları sunulmuştur.

Tablo 1.2. Hane Halkının Engellilik ve Kronik Hastalığı Bulunma Durumu, 2022

Engellilik ve Kronik Hastalığı Bulunma Durumu	Toplam		Kadın		Erkek	
	Sayı	% (%95 GA)^	Sayı	%	Sayı	%
Engellilik (n =19.406)						
Yok	18.960	97,7 (96,6-98,9)	10.233	98,2	8.727	97,1
Var	446	2,3 (0-9,6)	184	1,8	262	2,9
Engellilik Türleri (n = 446)*						
Fiziksel engelli	227	50,9 (43,6-58,2)	81	44,0	146	55,7
Görme engelli	51	11,4 (4,1-18,7)	23	12,5	28	10,7
İşitme Engelli	49	11 (3,7-18,3)	22	12,0	27	10,3
Zihinsel engelli	47	10,5 (3,2-17,8)	24	13,0	23	8,8
Dil ve Konuşma Engelli	13	2,9 (0-10,2)	7	3,8	6	2,3
Yanıtlamadı/Bilmiyor	22	4,9 (0-12,2)	9	4,9	13	5,0
Kronik Hastalık Varlığı (n = 19.406)						
Hayır	17.981	92,7 (91,6-93,8)	9.608	92,2	8.373	93,1
Evet	142	7,3 (6,2-8,4)	809	7,8	616	6,9



This project is funded by the European Union.
Bu proje Avrupa Birliği tarafından finanse edilmektedir.
هذا المشروع تم تمويله من قبل الاتحاد الأوروبي



Türkiye'de Göçmen Sağlık Hizmetlerinin Desteklenmesi Projesi
Supporting Migrant Health Services in Turkey

Anket ve Araştırma Hizmetleri (SIHHAT/2021/SER/INT/04)

Engellilik ve Kronik Hastalığı Bulunma Durumu	Toplam		Kadın		Erkek	
	Sayı	% (%95 GA)^	Sayı	%	Sayı	%
	5					

=: Kolon yüzdesi

* Birden fazla yanıt vardır.

^Olasılıklı örnekleme tekniği kullanılmadığı için verilen güven aralıkları olasılıklı örnekleme yapıldığı varsayımıyla hesaplanmıştır.

Tablo 1.2'de hane halkının engellilik ve kronik hastalığının bulunma durumu sunulmuştur. Hanelerdeki kişilerin % 2,3'ünde engellilik durumu tanımlanmıştır. Engellilik dağılımına bakıldığında 446 kişinin %50,9'u fiziksel, %11,4'ü görme ve %11'i işitme engellidir. Hanelerde yaşayan kişilerin %7,3'ünün kronik hastalığı mevcuttur.

Tablo 1.3'te hanelerin gelir durumları sunulmuştur

Tablo 1.3. Hane Halkının Gelir Durumu, 2022

Hane Halkının Gelir Durumu (n = 4.460)*		Sayı	%
Aylık Hane Geliri Toplamı			
1.000 TL ve altı		103	2,3
1.001-3000 TL		798	17,9
3.001-5.500 TL		1.297	29,2
5.501 TL ve üzeri		1.635	36,7
Belirtmedi		627	14,1
Hane Halkının Gelir Durumunu Değerlendirmesi			
Gelirimiz giderimizden az		2.096	47,0
Gelirimiz giderimizden biraz az		861	19,3
Gelirimiz giderimize eşit		781	17,5
Gelirimiz giderimizden fazla		375	8,4
Gelirimiz giderimizden biraz fazla		347	7,8

=: Kolon yüzdesi

*: Araştırmanın yapıldığı tarihte Türkiye'de asgari ücret 5.500 TL ve 1 Euro:19.52 TL'dir.

Tablo 1.3'te hane halkı gelir durumu sunulmuştur. Buna göre hane halkının ortalama aylık geliri 6.725,9 ±6.716,1 (min:600-maks:60.000) TL'dir. Araştırmanın yapıldığı tarihte Türkiye'de asgari ücret 5500 TL ve 1 Euro=19,52 TL'dir. Bu duruma göre değerlendirildiğinde hanelerin %36,7 sinin aylık geliri asgari ücret ve üzerindedir. %33,7 hanenin geliri giderine eşit ve/veya fazladır. Geliri giderinden az olanların oranı %66,3'tür.

Tablo 1.4'te yaşanan konutlara ait bazı özellikler sunulmuştur.

Tablo 1.4. Yaşanılan Konutlara Ait Bazı Özellikler, 2022

Konutun Özellikleri (n = 4.460)	Sayı	%
Konutun Tipi		



This project is funded by the European Union.
Bu proje Avrupa Birliđi tarafından finanse edilmektedir.
هذا المشروع تم تمويله من قبل الاتحاد الأوروبي



Türkiye'de Göçmen Sađlığı Hizmetlerinin Desteklenmesi Projesi
Supporting Migrant Health Services in Turkey

Anket ve Araştırma Hizmetleri (SIHHAT/2021/SER/INT/04)

Konutun Özellikleri (n = 4.460)		Sayı	%
	Apartman dairesi	3.349	75,1
	Gecekondu	749	16,8
	Müstakil Ev	209	4,7
	Barınak	99	2,2
	Yurt	27	0,6
	Garaj/Dükkân	14	0,3
	Konteyner /Çadır	8	0,2
	Belirli bir yer yok/ Evsiz	4	0,1
Konutta Mutfak Varlığı			
	Evet	3.652	81,9
	Hayır	808	18,1
Konutta Tuvaletin Yeri			
	Evin içinde	4.036	90,5
	Evin dışında	316	7,1
	Tuvalet yok/çalılık/arazi/umumi tuvalet	108	2,4
Konutta Kullanılan Suyun Özelliđi			
	Şebeke Suyu	4.365	97,9
	Kuyu Suyu	85	1,9
	Tanker/Su İstasyonu	5	0,1
	Yüzey Suyu (Irmak/Dere/Göl/Kanal vb.), yağmur suyu	5	0,1

%%: Kolon yüzdesi

Tablo 1.4'te yaşanan konuta ait bazı özellikler sunulmuştur. Buna göre katılımcıların %75,1'i apartman dairesinde yaşarken, %21,5'i gecekonduya veya müstakil evde yaşamaktadır. Belirli bir yeri olmayan veya evsiz olan kişiler katılımcıların %0,1'ini oluşturmaktadır. Çalışmaya katılanların %81,9'u yaşadıkları konutta mutfak olduğunu belirtmiştir.

Katılımcıların %90,5'i konutlarında tuvaletin evin içinde, %7,1'i ise evin dışında olduğunu ifade etmiştir. Yaşadıkları konuta ait bir tuvaleti olmayanlar katılımcıların %2,4'ünü oluşturmaktadır.

Katılımcıların %97,9'u konutunda şebeke suyu, %1,9'u kuyu suyu, %0,1'i tanker veya su istasyonu ile sağlanan suyu ve %0,1'i yüzey suyu veya yağmur suyu kullandığını belirtmiştir.



This project is funded by the European Union.
Bu proje Avrupa Birliđi tarafından finanse edilmektedir.
هذا المشروع تم تمويله من قبل الاتحاد الأوروبي



Türkiye'de Göçmen Sađlığı Hizmetlerinin Desteklenmesi Projesi
Supporting Migrant Health Services in Turkey

Anket ve Araştırma Hizmetleri (SIHHAT/2021/SER/INT/04)

FORM A

Anketin bu bölümleri bazı tanımlayıcı özellikleri, sađlık durumu, sađlık hizmeti alma, sađlık hizmetleri memnuniyeti, kronik hastalıklar -bazı risk faktörleri- kanser taramaları, sađlık okuryazarlığı ve sađlık eğitime ilişkin bilgiler içermektedir. Anket 18 yaş ve üzeri toplam 5.325 kişiye uygulanmıştır.

A1. SAĐLIK DURUMU ve SAĐLIK HİZMETİ ALMA

Tanımlayıcı Bilgiler

Anketin bu bölümüne katılan 5.325 kişinin yaş ortalaması 35,6±13,2'dir (min:18-Maks:90).

Tablo A1.1'de katılımcıların bazı tanımlayıcı özellikleri sunulmuştur.

Tablo A1.1. Katılımcıların Bazı Tanımlayıcı Özellikleri, 2022

Özellikler	Sayı	%
Yaş Grupları (n = 5.325)		
18-24	1.239	23,3
25-34	1.687	31,7
35-44	1.149	21,6
45-54	690	13,0
55-59	222	4,2
60 yaş ve üstü	338	6,3
Cinsiyet (n = 5.325)		
Kadın	2.757	51,8
Erkek	2.568	48,2
Yerleşim Yeri Tipi (n = 5.325)		
Merkez İlçe	5.025	94,4
Merkez Olmayan İlçe	254	4,8
Geçici Barınma Alanları (kamp)	35	0,7
Mevsimsel İşçi Çadırı	11	0,2
Öğrenim Durumu (n = 5.325)		
Okuryazar değil	763	14,3
Okuryazar ancak herhangi bir okuldan mezun değil	483	9,1
İlkokul mezunu	1.575	29,6
Ortaokul mezunu	1.468	27,6
Lise mezunu	657	12,3
Üniversite mezunu ve üzeri	379	7,1



This project is funded by the European Union.
Bu proje Avrupa Birliği tarafından finanse edilmektedir.
هذا المشروع تم تمويله من قبل الاتحاد الأوروبي



Türkiye'de Göçmen Sağlık Hizmetlerinin Desteklenmesi Projesi
Supporting Migrant Health Services in Turkey

Anket ve Araştırma Hizmetleri (SIHHAT/2021/SER/INT/04)

Çalışma durumu (n = 5.210)		
Ev Hanımı	2.305	44,2
Mavi Yakalı, Hizmet ve Satış Elemanı	1.504	28,9
Çalışmıyor	693	13,3
Serbest Meslek (Ticaret), Esnaf	418	8,0
Öğrenci	133	2,6
Beyaz Yakalı, Profesyonel Meslek Mensubu	88	1,6
Tarım, Ziraat, Hayvancılık	51	1,0
Diğer	18	0,4
Medeni Durum (n = 5.325)		
Evli	3.976	74,7
Hiç Evlenmemiş	990	18,6
Dul	274	5,1
Boşanmış	85	1,6
Aile Tipi (n = 5.325)		
Çekirdek Aile*	3.271	61,4
Geniş Aile**	1.636	30,7
Parçalanmış Aile***	262	4,9
Tek Kişilik Aile****	156	2,9

% Kolon yüzdesi

* Çekirdek aile: Anne, baba ve evlenmemiş çocuk/ çocukların birlikte yaşadığı aile tipi

** Geniş aile: Çekirdek ailenin evlenmiş çocukları ve onların kendi ailelerinin bir arada yaşadığı aile tipi

*** Parçalanmış aile: Boşanmış, ayrılmış, hiç evlenmemiş ya da dul kadın ya da erkeğin çocuk/ çocuklar ile birlikte olduğu aile tipi

**** Tek kişilik aile: Hiç evlenmemiş, boşanmış ya da dul kalmış bir yetişkinin yaşamını tek başına yaşadığı aile tipi

Katılımcıların bazı tanımlayıcı özellikleri Tablo A1.1'de sunulmuştur. Buna göre çalışmaya katılanların %31,7'si 25-34 yaş aralığında, %23,3'ü 18-24 yaş aralığındadır. Katılımcı 5.325 kişinin %51,8'i kadındır. Katılımcıların %94,4'ü merkez ilçelerde, %4,8'i merkez olmayan ilçelerde yaşamaktayken %0,7'si kamp gibi geçici barınma alanlarında, %0,2'si ise mevsimsel işçi çadırlarında yaşamaktadır.

Katılımcıların öğrenim durumları değerlendirildiğinde, %29,6'sının ilkokul ve % 27,6'sının ortaokul mezunu olduğu, %7,1'inin ise lisans ve üzeri eğitim seviyesine sahip olduğu saptanmıştır. Katılımcıların %14,3'ü ise okuryazar değildir.

Çalışma durumu değerlendirildiğinde yanıt veren 5210 katılımcının %44,2'si ev hanımıdır. Çalışma durumu ile ilgili soruya cevap veren katılımcıların %28,9'u mavi yakalı olarak çalıştıklarını ve %13,3'ü ise çalışmadıklarını ifade etmiştir.

Katılımcıların %74,7'si evlidir, %5,1'i duldur ve %1,6'sı boşanmıştır. Aile tipi değerlendirildiğinde katılımcıların %61,4'ünün çekirdek aile, %30,7'sinin geniş aile olarak yaşadıkları saptanmıştır.



This project is funded by the European Union.
Bu proje Avrupa Birliđi tarafından finanse edilmektedir.
هذا المشروع تم تمويله من قبل الاتحاد الأوروبي



Türkiye'de Göçmen Sađlığı Hizmetlerinin Desteklenmesi Projesi
Supporting Migrant Health Services in Turkey

Anket ve Araştırma Hizmetleri (SIHHAT/2021/SER/INT/04)

Tablo A1.2.'de katılımcıların eşleriyle akrabalık durumları ve çocuk sahibi olma durumları sunulmuştur.

Tablo A1.2. Katılımcıların Eşyle Akrabalık ve Çocuk Sahibi Olma Durumları, 2022

	Sayı	%
Eşyle Akrabalık Durumu (n = 4.335)		
Hayır	2.482	57,3
Evet (birinci derece)	991	22,9
Evet (uzak akraba)	770	17,8
Bilmiyorum	92	2,1
Çocuk Sahibi Olma (n = 4.335)		
Evet	3.268	75,4
Hayır	1.067	24,6
Çocuk Sayısı (n = 3.268)		
1	578	17,7
2-3	1.351	41,3
4-5	884	27,1
6-9	407	12,5
10 ve üzeri	48	1,5

%%: Kolon yüzdesi

* Bu soru hiç evlenmemiş kişilere sorulmamıştır.

Tablo A1.2'de evli, dul veya boşanmış olan katılımcıların eşleri ile akrabalık durumu ve çocuk sahibi olma durumları değerlendirilmiştir. Buna göre evli, dul veya boşanmış olan katılımcıların % 40,7'sinin eşleri ile akrabalık ilişkisi mevcuttur. Evli, dul veya boşanmış olan katılımcıların % 75,4'ü çocuk sahibidir. Sahip olunan çocuk sayısı ortalaması $3,4 \pm 2,1$ 'dir (min:1-maks:17). Katılımcıların %41,3'ünün 2-3 çocuđu vardır, %27,1'inin 4-5 çocuđu vardır, %1,5'inin 10 ve üzeri sayıda çocuđu vardır.



This project is funded by the European Union.
Bu proje Avrupa Birliđi tarafından finanse edilmektedir.
هذا المشروع تم تمويله من قبل الاتحاد الأوروبي



Türkiye'de Göçmen Sađlığı Hizmetlerinin Desteklenmesi Projesi
Supporting Migrant Health Services in Turkey

Anket ve Araştırma Hizmetleri (SIHHAT/2021/SER/INT/04)

Tablo A1.3'te katılımcıların geldiđi ülke, ülkede geçirilen süre ve konuştuđu anadil durumları sunulmuştur.

Tablo A1.3. Katılımcıların Geldiđi Ülke, Ülkede Kalış Süresi ve Konuştukları Anadillerinin Dağılımı, 2022

	Sayı	%
Geldiđi Ülke (n = 5.325)		
Suriye	4.909	92,2
Afganistan	218	4,1
Irak	125	2,3
İran	14	0,3
Diđer	40	0,8
Belirtmedi	19	0,4
Türkiye'de Yaşanılan Yıl (n = 5.325)		
1-3 yıl	275	5,2
4-6 yıl	1.123	21,1
7-9 yıl	2.476	46,5
10 yıl ve üzeri	1.451	27,2
Anadili (n = 5.325)		
Arapça	4.975	93,4
Türkçe	234	4,4
Kürtçe	40	0,8
Farsça	34	0,6
Peştuca	28	0,5
Urduca	2	0,04
İngilizce	1	0,02
Diđer	11	0,2
Günlük İhtiyaçları Karşılacak Kadar Türkçe Bilme Durumu (n = 5.325)		
Evet, Biliyorum	1.910	35,9
Kısmen Biliyorum	1.812	34,0
Bilmiyorum	1.603	30,1

%%: Kolon yüzdesi

Tablo A1.3'te katılımcıların geldikleri ülke, Türkiye'de yaşanan yıl ve anadilleri sorgulanmıştır. Buna göre katılımcıların %92,2'si Suriye'den, %4,1'i Afganistan'dan gelmiştir.

Katılımcıların Türkiye'de yaşadıkları yılın ortalaması 8,1±3,4'tür (min:1-maks:63). Çalışmaya katılanların %46,5'inin 7-9 yıldır, %27,2'sinin 10 yıldan uzun süredir, %5,2'sinin ise 1-3 yıldır Türkiye'de yaşadığı saptanmıştır. Katılımcıların %93,4'ünün anadili Arapçadır, %4,4'ünün ise anadili Türkçedir. Katılımcıların %35,9'u günlük ihtiyaçlarını karşılayacak kadar Türkçe bildiklerini, %34'ü kısmen Türkçe bildiklerini ve %30,1'i ise Türkçe bilmediğini belirtmiştir.



This project is funded by the European Union.
Bu proje Avrupa Birliği tarafından finanse edilmektedir.
هذا المشروع تم تمويله من قبل الاتحاد الأوروبي



Türkiye'de Göçmen Sağlık Hizmetlerinin Desteklenmesi Projesi
Supporting Migrant Health Services in Turkey

Anket ve Araştırma Hizmetleri (SIHHAT/2021/SER/INT/04)

Tütün ve Alkol Bağımlılığı

Tablo A1.4.'te katılımcıların cinsiyetlerine göre tütün-tütün ürünlerini kullanma durumları ve sıklığı sunulmuştur.

Tablo A1.4. Katılımcıların Cinsiyetlerine Göre Tütün-Tütün Ürünlerini Kullanma Durumu ve Sıklığı, 2022

Sigara, Nargile veya Diğer Tütün Ürünlerini Kullanma Sıklığı (n = 5.306)		Toplam		Kadın		Erkek	
		Sayı	%	Sayı	%	Sayı	%
Sigara	Hiçbir zaman	4.028	75,6	2.497	90,5	1.531	59,6
	Ara sıra	752	14,1	178	6,5	574	22,4
	Günlük	516	9,7	77	2,8	439	17,1
	Bıraktım	29	0,6	5	0,2	24	0,9
Nargile	Hiçbir zaman	4.565	85,7	2.537	92,0	2.028	79,0
	Ara sıra	721	13,5	208	7,6	513	20,0
	Günlük	25	0,5	8	0,3	17	0,7
	Bıraktım	14	0,3	4	0,1	10	0,3
Diğer Tütün Ürünleri	Hiçbir zaman	5.047	94,8	2.673	97,0	2.374	92,4
	Ara sıra	257	4,8	75	2,7	182	7,1
	Günlük	13	0,2	6	0,2	7	0,3
	Bıraktım	8	0,2	3	0,1	5	0,2
Günlük Sigara Adedi ortalaması (n = 516)		18,6±9,8 (min:1-maks:60)		17,2±13,4 (min:1-maks:60)		18,8±9,1 (min:1-maks:60)	
Günlük Nargile Adedi ortalaması (n = 25)		1,5±0,8 (min:1-maks:4)		1,8±1 (min:1-maks:4)		1,4±0,7 (min:1-maks:4)	
Günlük Diğer Tütün Ürünü Adedi ortalaması (n = 13)		19,3±16,3 (min:2-maks:60)		12,3±13,8 (min:2-maks:30)		25,3±16,8 (min:10-maks:60)	
Alkol İçme Durumu (n=5.325)							
	Hiçbir zaman	5.234	98,3	2730	99,0	2504	97,5
	Ara sıra	89	1,7	26	0,9	63	2,5
	Düzenli aralıklarla alkol tüketiyorum	2	0,04	1	0,0	1	0,0

%%: Kolon yüzdesi

Tablo A1.4'te katılımcıların tütün ve tütün ürünleri kullanma durumları ve sıklıkları belirtilmiştir. Buna göre soruyu yanıtlayan katılımcıların %70,4'ü sigara, nargile ya da diğer tütün ürünlerini hiçbir zaman kullanmadıklarını belirtmiştir. Katılımcıların %9,7(%95 GA:7,6-11,8)'si, kadınların %2,8(%95 GA:0-5,8) ve erkeklerin %17,1(%95GA:14-20,2) sigarayı günlük olarak tüketmektedir. Katılımcıların %19,4'ü sigara, nargile ya da diğer tütün ürünlerini ara sıra, %10,1'i ise günlük olarak kullandıklarını belirtmiştir. Katılımcıların %98,3'ü hiçbir zaman alkol kullanmadığını belirtmiştir. Kadınların %90'ından fazlası, tütün ve tütün ürünlerini kullanmazken, erkekler daha fazla sıklıkta kullanmaktadır.



This project is funded by the European Union.
Bu proje Avrupa Birliği tarafından finanse edilmektedir.
هذا المشروع تم تمويله من قبل الاتحاد الأوروبي



Türkiye'de Göçmen Sağlık Hizmetlerinin Desteklenmesi Projesi
Supporting Migrant Health Services in Turkey

Anket ve Araştırma Hizmetleri (SIHHAT/2021/SER/INT/04)

Sağlık Eğitimi

Tablo A1.5'te katılımcıların bazı sağlık konularında sağlık eğitimi alma ve nerede bu eğitimi aldıklarına dair yüzdelik dağılım sunulmuştur.

Tablo A1.5. Katılımcıların Bazı Sağlık Konularında Sağlık Eğitimi Alma ve Nerede Aldıklarına Dair Yüzdelik Dağılım, 2022

Sağlık Eğitimi Konuları	Alanlar	Sağlık Eğitimi Alınan Yer*					
		G/GSM	G/GSM personeli**	ASM	Hastane	STK	Diğer
Kronik Hastalıklar	33,0	51,7	40,4	12,8	36,0	5,1	1,7
COVID 19 ve Diğer Bulaşıcı Hastalıklar	44,0	57,8	40,6	17,6	39,0	11,2	1,7
Kadın Sağlığı ve Aile Planlaması	26,6	44,6	44,8	27,7	23,7	7,2	2,1
Çocuk Sağlığı ve Gelişimi	27,3	45,0	43,8	27,0	22,1	6,7	2,2
Aşılar	36,5	34,7	34,7	21,5	26,7	5,3	1,4
Ruhsal Sağlık	30,9	37,0	46,2	16,4	22,7	6,2	2,8
Genel Hijyen	30,2	29,1	61,9	12,8	15,3	4,9	2,2
Sağlıklı Beslenme	27,7	24,4	64,7	14,3	14,2	4,7	2,7
Fiziksel Aktivite	23,8	23,8	64,5	10,9	13,0	4,8	2,6
İş Sağlığı ve Güvenliği	22,7	24,0	58,1	15,5	13,4	10,3	2,7
Bağımlılık	20,1	24,7	51,3	13,3	29,7	11,0	2,8
Üreme Sağlığı	23,4	34,1	46,1	19,8	30,0	9,4	2,3

GSM: Göçmen Sağlığı Merkezi, ASM: Aile Sağlığı Merkezi, STK: Sivil Toplum Kuruluşu

* Birden fazla cevap verilmiştir. Cevap veren kişi sayısı üzerinden her satıra ait yüzdendir.

** Evde/Okulda/Sokakta/AVM'de vb. yerlerde GSM'den Gelenler tarafından eğitim verilmesi durumu.

Tablo A1.5'te katılımcıların bazı sağlık konularında sağlık eğitimi alma durumları ve alınan eğitimlerin nerelerde verildiği değerlendirilmiştir. Buna göre katılımcıların %33'ü kronik hastalıklar hakkında sağlık eğitimi almıştır. Kronik hastalıklar konusunda sağlık eğitimi alan katılımcıların %51,7'si bu eğitimi GSM'lerde, %36'sı ise hastanelerde almıştır. Katılımcıların %44'ü COVID-19 ve diğer bulaşıcı hastalıklar hakkında sağlık eğitimi aldıklarını belirtmiştir. COVID-19 ve diğer bulaşıcı hastalıklar konusunda eğitim aldığını belirten katılımcıların %57,8'i bu eğitimi GSM'lerde, %39'u ise hastanelerde almıştır. Çalışmaya katılanların %26,6'sı kadın sağlığı ve aile planlaması hakkında sağlık eğitimi aldıklarını belirtmiştir. Kadın sağlığı ve aile planlaması konularında sağlık eğitimi aldığını belirten katılımcıların %44,6'sı bu eğitimi GSM'lerde, %23,7'si ise hastanelerde almıştır. Katılımcıların %27,3'ü çocuk sağlığı ve gelişimi hakkında sağlık eğitimi aldıklarını ifade etmiş olup bu katılımcıların %45'i eğitimi GSM'lerde, %22,1'i ise hastanelerde aldıklarını belirtmiştir. Katılımcıların %36,5'i aşılar hakkında sağlık eğitimi almıştır. Bu katılımcıların %34,7'si bu eğitimi GSM'lerde, % 26,7'si ise hastanelerde almıştır.



This project is funded by the European Union.
Bu proje Avrupa Birliği tarafından finanse edilmektedir.
هذا المشروع تم تمويله من قبل الاتحاد الأوروبي



Türkiye'de Göçmen Sağlık Hizmetlerinin Desteklenmesi Projesi
Supporting Migrant Health Services in Turkey

Anket ve Araştırma Hizmetleri (SIHHAT/2021/SER/INT/04)

Algılanan Sağlık ve Sağlık Hizmetlerine Erişim

Tablo A1.6.'da katılımcıların genel sağlık durumlarını değerlendirmeleri sunulmuştur.

Tablo A1.6. Katılımcıların Genel Sağlık Durumlarını Değerlendirmeleri, 2022

	Türkiye'ye Gelmeden Önceki Sağlık Durumu		Şu Andaki Sağlık Durumu	
	Sayı	%	Sayı	%
Genel Sağlık Durumlarını Değerlendirmeleri (n = 5.325)				
Çok iyi	2.185	41,0	1495	28,1
İyi	2.165	40,7	2470	46,4
Ne iyi ne kötü	647	12,2	736	13,8
Kötü	208	3,9	417	7,8
Çok kötü	67	1,2	161	3,0
Fikrim yok	53	1,0	46	0,9

%%: Kolon yüzdesi

Tablo A1.6'da katılımcıların genel sağlık durumlarını değerlendirme verileri sunulmuştur. Buna göre katılımcıların %41'i Türkiye'ye gelmeden önceki sağlık durumlarını çok iyi olarak değerlendirirken %28,1'i şu andaki sağlık durumlarını çok iyi olarak belirtmektedir. Katılımcıların %40,7'si Türkiye'ye gelmeden önceki sağlık durumlarını iyi olarak değerlendirirken %46,4'ü şu andaki sağlık durumlarını iyi olarak belirtmektedir. Katılımcıların %1,2'si Türkiye'ye gelmeden önceki sağlık durumlarını çok kötü olarak değerlendirirken %3'ü şu andaki sağlık durumlarını çok kötü olarak belirtmektedir.

Tablo A1.6a'da ve Tablo A1.6b.'de kadın ve erkek katılımcıların genel sağlık durumlarını değerlendirmeleri sunulmuştur.

Tablo A1.6a. Kadın Katılımcıların Genel Sağlık Durumlarını Değerlendirmeleri, 2022

	Türkiye'ye Gelmeden Önceki Sağlık Durumu		Şu Andaki Sağlık Durumu	
	Sayı	%	Sayı	%
Kadın Katılımcıların Genel Sağlık Durumlarını Değerlendirmeleri (n = 2.757)				
Çok iyi	1.142	41,4	755	27,4
İyi	1.126	40,8	1.295	47,0
Ne iyi ne kötü	306	11,1	375	13,6
Kötü	117	4,2	233	8,5
Çok kötü	39	1,5	80	2,9
Fikrim yok	27	1,0	19	0,6

%%: Kolon yüzdesi



This project is funded by the European Union.
Bu proje Avrupa Birliği tarafından finanse edilmektedir.
هذا المشروع تم تمويله من قبل الاتحاد الأوروبي



Türkiye'de Göçmen Sağlığı Hizmetlerinin Desteklenmesi Projesi
Supporting Migrant Health Services in Turkey

Anket ve Araştırma Hizmetleri (SIHHAT/2021/SER/INT/04)

Tablo A1.6b. Erkek Katılımcıların Genel Sağlık Durumlarını Değerlendirmeleri, 2022

Erkek Katılımcıların Genel Sağlık Durumlarını Değerlendirmeleri (n = 2568)	Türkiye'ye Gelmeden Önceki Sağlık Durumu		Şu Andaki Sağlık Durumu	
	Sayı	%	Sayı	%
Çok iyi	1043	40,6	740	28,8
İyi	1039	40,5	1175	45,8
Ne iyi ne kötü	341	13,3	361	14,1
Kötü	91	3,5	184	7,1
Çok kötü	28	1,1	81	3,1
Fikrim yok	26	1,0	27	1,1

%%: Kolon yüzdesi

Kadın ve erkek katılımcılar sağlık durumlarını genel toplama benzer sıklıklarda değerlendirmektedirler. Kadın katılımcıların %41,4'ü Türkiye'ye gelmeden önceki sağlık durumlarını çok iyi olarak değerlendirirken %27,4'ü şu andaki sağlık durumlarını çok iyi olarak belirtmektedir. Erkek katılımcıların %40,6'sı Türkiye'ye gelmeden önceki sağlık durumlarını çok iyi olarak değerlendirirken %28,8'i şu andaki sağlık durumlarını çok iyi olarak belirtmektedir.

Tablo A1.7.'de katılımcıların son bir yıl içinde herhangi bir sağlık sorunu olduğunda Türkiye'de bir sağlık kuruluşuna başvurma durumu ve başvurdukları kurumlar sunulmuştur.

Tablo A1.7. Katılımcıların Son Bir Yıl İçinde herhangi Bir Sağlık Sorunu Olduğunda Türkiye'de Bir Sağlık Kuruluşuna Başvurma Durumu ve Başvurdukları Kurumlar, 2022

Başvurma Durumu (n = 5.084) *		Sayı	%*	%**
Evet		2.308	45,4	
	Hayır	2.776	54,6	
Başvurulan Kurumlar (n = 2.308)				
	G/GSM, Mobil Sağlık Hizmetleri	1.298	41,4	56,2
	Devlet Hastanesi	1.190	38,0	51,6
	ASM, SYM, VSD**	402	12,8	17,4
	Özel Hastane/Poliklinik	107	3,4	4,6
	Yabancı Uyruklu Polikliniği	97	3,1	4,2
	112 Sağlık ve Acil Servis Hizmetleri	35	1,3	1,5

*Hatırlamadığını belirten 241 kişi tabloya dahil edilmemiştir.

**ASM: Aile Sağlığı Merkezi, SYM: Sağlıklı Yaşam Merkezi, VSD: Verem Savaş Dispanseri

%*: 3.129 cevap sayısı üzerinden kolon yüzdesi

%**: Hizmet aldığını söyleyen 5.084 kişi sayısı üzerinden kolon yüzdesi

Tablo A1.7'de katılımcıların son bir yıl içinde herhangi bir sağlık sorunları olduğunda Türkiye'de bir sağlık kuruluşuna başvurma durumları ve başvurdukları kurumlar sunulmuştur. Buna göre 5325



This project is funded by the European Union.
Bu proje Avrupa Birliđi tarafından finanse edilmektedir.
هذا المشروع تم تمويله من قبل الاتحاد الأوروبي



Türkiye'de Göçmen Sađlığı Hizmetlerinin Desteklenmesi Projesi
Supporting Migrant Health Services in Turkey

Anket ve Araştırma Hizmetleri (SIHHAT/2021/SER/INT/04)

katılımcının 241'i son bir yıl içinde bir sađlık kuruluşuna başvurma durumunu hatırlamadığı için tabloya dahil edilmemiştir. 5084 katılımcıdan %45,4'ü son bir yıl içerisinde sađlık sorunu olduğu için Türkiye'de bir sađlık kuruluşuna başvurmuştur. Bu katılımcıların %41,4'ü GSM'lere veya mobil sađlık hizmetlerine, %51,6'sı devlet hastanelerine başvurduklarını belirtmişlerdir.

Tablo A1.8.'de katılımcıların son bir yıl içinde herhangi bir sađlık sorunu olduğunda Türkiye'de başvuru alan sađlık kurumuna göre aldıkları hizmetin bazı özellikleri sunulmuştur.



This project is funded by the European Union.
Bu proje Avrupa Birliği tarafından finanse edilmektedir.
هذا المشروع تم تمويله من قبل الاتحاد الأوروبي



Türkiye'de Göçmen Sağlık Hizmetlerinin Desteklenmesi Projesi
Supporting Migrant Health Services in Turkey

Anket ve Araştırma Hizmetleri (SIHHAT/2021/SER/INT/04)

Tablo A1.8. Son Bir Yıl İçinde Başvurulan Sağlık Kurumuna Göre Alınan Hizmetlerin Bazı Özellikleri, 2022

	G/GSM, Mobil Sağlık Hizmetleri (n=1.298)	ASM, SYM, VSD (n=399)	Devlet Hastanesi (n=1.190)	112 Sağlık ve Acil Servis Hizmetleri (n=34)	Özel Hastane/ Poliklinik (n=107)	Yabancı Uyruklu Polikliniği (n=97)
Gitme sayısı (Ort±SD)	5,4±6,60	4,26±5,35	5,8±7,52	4,76±10,47	3,8±4,44	5,5±6,6
Yararlanılan hizmetler						
--Koruyucu hizmetler	168(13,0)	69(17,1)	164(13,8)			
--Muayene, Reçete, Test, Röntgen vb.	1273(98,1)	347(86,3)	1153(96,9)			
--Ameliyat	44(3,4)	14(3,5)	174(14,6)			
--Yatış	77(5,9)	11(2,8)	172(14,5)			
Ücret ödeme durumu	12(0,9)	12(2,9)	45(3,8)	2(5,7)	74(69,2)	3(3,1)
Ücret ödenen yer						
--Kurum vizesi	4(33,3)	6(50,0)	21(46,7)	1(50,0)	28(37,8)	2(66,7)
--Kurumdan başka biri	0(0)	1(8,3)	1(2,2)	0(0)	0(0)	0(0)
İlaçlar için ödeme	88(6,8)	29(7,2)	93(7,8)	4(11,4)	61(57,0)	10(10,3)
Ödenen para (Ort±SD,Min-Maks)	64,5±133,99 (10-1.000)	260,9±584,98 (20-3.000)	551,3±1887,921 (5-15.000)	146,7±176,16 (40-350)	2.280,1±5.913,6 (30-40.000)	138,7±165,483 (30-450)
Tercümanlık alma	575(44,3)	72(17,9)	493(41,4)	11(31,4)	40(37,4)	37(38,1)
Hizmetten memnuniyet						
Hiç /memnun değil	113(8,8)	25(6,2)	94(7,9)	1(2,9)	18(16,8)	11(11,3)
Kararsızım	59(4,5)	39(9,7)	54(4,5)	2(5,7)	6(5,6)	6(6,2)
Memnun/ Çok memnun	1.126(86,7)	338(84,1)	1.042(87,6)	32(91,4)	83(77,6)	80(82,5)



This project is funded by the European Union.
Bu proje Avrupa Birliđi tarafından finanse edilmektedir.
هذا المشروع تم تمويله من قبل الاتحاد الأوروبي



Türkiye'de Göçmen Sađlığı Hizmetlerinin Desteklenmesi Projesi
Supporting Migrant Health Services in Turkey

Anket ve Araştırma Hizmetleri (SIHHAT/2021/SER/INT/04)

Tablo A1.8'de son bir yılda başvuru alan sađlık kurumuna göre alınan hizmetlerin bazı özellikleri sunulmuştur. G/GSM ve mobil sađlık hizmetlerine başvuru alan 1.298 katılımcının, %98,1'i muayene, reçete, test, röntgen vb. hizmetlerden, %13'ü koruyucu hizmetlerden yararlanmıştır. Göçmen Sađlığı Merkezleri veya mobil sađlık hizmetlerine başvuru alan katılımcıların %6,8'i ilaçlar için ödeme yapmış, %44,3'ü tercümanlık hizmeti almıştır. Göçmen Sađlığı Merkezleri veya mobil sađlık hizmetlerine başvuru alan katılımcıların %8,8'i aldığı hizmetten memnun kalmadığını belirtirken, %86,7'si aldığı hizmetten memnun kaldığını belirtmiştir.

Devlet hastanelerine başvuru alan 1.190 katılımcının %96,9'u muayene, reçete, test, röntgen vb. hizmetlerden, %13,8'i koruyucu hizmetlerden yararlanmıştır. Devlet hastanelerine başvuru alan katılımcıların %7,8'i ilaçlar için ödeme yapmış ve %41,4'ü tercümanlık hizmeti almıştır. Devlet hastanelerine başvurarak hizmet alan katılımcıların %87,6'sı aldığı hizmetten memnun kaldığını, %7,9'u memnun kalmadıklarını belirtmiştir.

ASM, SYM, VSD'lere başvuru alan 402 katılımcının %86,3'ü muayene, reçete, test, röntgen vb. hizmetlerden, %17,1'i koruyucu hizmetlerden yararlanmıştır. ASM, SYM, VSD'lere başvuru alan katılımcıların %7,2'si ilaçlar için ödeme yapmış ve %17,9'u tercümanlık hizmeti almıştır. ASM, SYM, VSD'lerden hizmet alan katılımcıların %84,1'i aldığı hizmetten memnun kaldığını, %6,2'si ise aldığı hizmetten memnun kalmadığını belirtmiştir.



This project is funded by the European Union.
Bu proje Avrupa Birliği tarafından finanse edilmektedir.
هذا المشروع تم تمويله من قبل الاتحاد الأوروبي



Türkiye'de Göçmen Sağlık Hizmetlerinin Desteklenmesi Projesi
Supporting Migrant Health Services in Turkey

Anket ve Araştırma Hizmetleri (SIHHAT/2021/SER/INT/04)

A2. SAĞLIK HİZMETLERİ MEMNUNİYETİ

Tablo A2.1'de katılımcıların son bir yıl içinde G/GSM'lerden hizmet alma ve memnuniyet durumları sunulmuştur.

Tablo A2.1. Katılımcıların Son Bir Yıl İçinde G/GSM'den Hizmet Alma ve Memnuniyet Durumları, 2022

	Sayı	%* (%95 GA)^	%**
G/GSM'ne başvurma durumu (n = 5.325)			
Evet	1.596	30 (27,9-32,1)	
Hayır	3.729	70 (67,9-72,1)	
Sunulan hizmetten memnuniyet düzeyi (n = 1.596)			
Hiç memnun değil	73	4,6 (0,7-8,5)	
Memnun değil	94	5,9 (2-9,8)	
Kararsızım	108	6,8 (2,9-10,7)	
Memnunum	969	60,7 (56,8-64,6)	
Çok memnunum	352	22,1 (18,2-26,0)	
G/GSM'de çalışan hekimlerden hizmet almanın olumlu yanları (n = 5.325) *			
İletişim kolaylığı	3.741	70,3	51,0
Hizmetin iyi olması (İyi Tedavi/ Muayene /Teşhis), ilgi gösterilmesi	1.896	35,6	25,8
Nitelikli/deneyimli personel	887	16,7	12,1
Güven duyuyor olmak	644	12,1	8,8
Diğer**	163	3,1	2,2
Suriyeli hekimlerden hizmet almanın olumsuz yanları (n = 5.325) *			
Yeterince ilgilenilmemesi	1.613	30,3	27,3
Muayene ve tedavinin iyi olmaması	1.347	25,3	22,8
Sistemdeki düzensizlikler ve randevu tarihlerinin çok ileri tarihe verilmesi	1.063	20,0	18,0
Personellerin yetkin olmaması	858	16,1	14,5
Olumsuz yanı yok	650	12,2	10,9
Bilmiyor	370	6,9	6,2
Tercüman olmaması ya da yeterli sayıda olmaması	14	0,3	0,2
Kadın sağlık çalışanı ve doktor olmaması	6	0,1	0,1

%* : Cevap veren kişi sayısı üzerinden kolon yüzdesi. Toplam 100,0'dan fazladır.

%** : Cevap sayısı üzerinden kolon yüzdesidir.

^Olasılıklı örnekleme tekniği kullanılmadığı için verilen güven aralıkları olasılıklı örnekleme yapıldığı varsayımıyla hesaplanmıştır.



This project is funded by the European Union.
Bu proje Avrupa Birliği tarafından finanse edilmektedir.
هذا المشروع تم تمويله من قبل الاتحاد الأوروبي



Türkiye'de Göçmen Sağlık Hizmetlerinin Desteklenmesi Projesi
Supporting Migrant Health Services in Turkey

Anket ve Araştırma Hizmetleri (SIHHAT/2021/SER/INT/04)

Katılımcıların son bir yıl içinde herhangi bir nedenle G/GSM'den hizmet alma ve memnuniyet durumları Tablo A2.1.'de sunulmuştur. 5.325 katılımcının %30'u G/GSM'ye başvurmuştur. G/GSM'ye başvuran katılımcıların %82,8'i sunulan hizmetten memnun olduklarını belirtmiştir. G/GSM'de çalışan hekimlerden hizmet almanın olumlu yanları değerlendirilmiştir. Katılımcıların %70,3'ü G/GSM'de çalışan hekimlerden hizmet almanın olumlu yanını iletişim kolaylığı olarak belirtirken, %35,6'sı hizmetin iyi olması (iyi tedavi/Muayene/Teşhis), ilgi gösterilmesi olarak belirtmiştir. Suriyeli hekimlerden hizmet almanın olumsuz yanları değerlendirildiğinde katılımcıların %30,3'ü yeterince ilgilenilmediğini, %25,3'ü muayene ve tedavinin iyi olmadığını belirtmiştir.

Tablo A2.2'de katılımcıların hizmet alabileceği en yakın sağlık kuruluşunun mesafesi hakkındaki görüşleri sunulmuştur.

Tablo A2.2. Katılımcıların Hizmet Alabilecekleri En Yakın Sağlık Kuruluşunun Mesafesi Hakkındaki Görüşleri, 2022

En yakın sağlık kuruluşunun mesafesi (n = 5.325)	Sayı	%
Yürüyerek 10-15 dakika	2.439	45,8
Yürüyerek 30 dakika	1.300	24,4
Yürüyerek 1 saat ve daha fazla	300	5,6
Araçla 10-15 dakika	714	13,4
Araçla 30 dakika	339	6,4
Araçla 1 saatten fazla	233	4,4

%%: Kolon yüzdesi

Tablo A2.2'de katılımcıların hizmet alabileceği en yakın sağlık kuruluşunun mesafesi hakkındaki görüşleri sunulmuştur. Katılımcıların %45,8'i en yakın sağlık kuruluşunun yürüyerek 10-15 dakika mesafede, %24,4'ü yürüyerek 30 dakika mesafede olduğunu belirtmiştir. Katılımcıların %4,4'ü en yakın sağlık kuruluşunun araçla 1 saatten fazla mesafede olduğunu belirtmiştir.

Tablo A2.3'te katılımcıların Türkiye'de sağlık hizmetlerinden yararlanmanın zorluk seviyesi hakkındaki düşünceleri sunulmuştur.

Tablo A2.3. Katılımcıların Türkiye'de Sağlık Hizmetlerinden Yararlanmanın Zorluk Seviyesi Hakkındaki Düşünceleri, 2022

Türkiye'de sağlık hizmetlerinden yararlanmanın zorluk seviyesi (n = 5.325)	Sayı	%
Çok zor	375	7,0
Zor	560	10,5
Kararsızım	736	13,8
Kolay	2.687	50,5
Çok kolay	967	18,2

%%: Kolon yüzdesi



This project is funded by the European Union.
Bu proje Avrupa Birliği tarafından finanse edilmektedir.
هذا المشروع تم تمويله من قبل الاتحاد الأوروبي



Türkiye'de Göçmen Sağlığı Hizmetlerinin Desteklenmesi Projesi
Supporting Migrant Health Services in Turkey

Anket ve Araştırma Hizmetleri (SIHHAT/2021/SER/INT/04)

Tablo A2.3'te katılımcıların Türkiye'de sağlık hizmetlerinden yararlanmanın zorluk seviyesi hakkındaki düşünceleri sunulmuştur. Buna göre Türkiye'de sağlık hizmetlerinden yararlanmanın zorluk seviyesini katılımcıların %50,5'i kolay, %7'si ise çok zor olarak nitelendirmiştir.

Tablo A2.4'te katılımcıların en son gittiği sağlık kurumlarının dağılımı sunulmuştur.

Tablo A2.4. Katılımcıların En Son Gittiği Sağlık Kurumlarının Dağılımı, 2022

Sağlık Kurumları (n = 5.238)	Sayı	%
G/GSM (Güçlendirilmiş/Göçmen sağlığı merkezi)	2.566	48,9
Devlet Hastanesi	2.115	40,5
ASM (Aile Sağlığı Merkezi)	404	7,8
Üniversite Hastanesi	78	1,4
Özel Hastane/Poliklinik	75	1,4

%%: Kolon yüzdesi

* Hatırlamayan ya da gitmediğini söyleyen 87 kişi tabloya dahil edilmemiştir.

Tablo A2.4'te katılımcıların en son gittiği sağlık kurumlarının dağılımı sunulmuştur. Buna göre katılımcıların %48,9'u en son G/GSM'ye gittiğini belirtirken, %40,5'i en son devlet hastanesine gittiğini belirtmiştir.



This project is funded by the European Union.
Bu proje Avrupa Birliği tarafından finanse edilmektedir.
هذا المشروع تم تمويله من قبل الاتحاد الأوروبي



Türkiye'de Göçmen Sağlık Hizmetlerinin Desteklenmesi Projesi
Supporting Migrant Health Services in Turkey

Anket ve Araştırma Hizmetleri (SIHHAT/2021/SER/INT/04)

Tablo A2.5'te katılımcıların en son gittiği sağlık kurumlarına göre bazı değerlendirmelerinin yüzde dağılımı sunulmuştur.

Tablo A2.5. Katılımcıların En Son Gittiği Sağlık Kurumlarına Göre Bazı Değerlendirmelerinin Yüzde Dağılımı, 2022

	G/GSM (n=2.563*)	ASM (n=404)	Devlet ve Üniversite Hastanesi (n=2.193)	Özel Hastane/ Poliklinik (n=75)
Hekimlere sağlıkla ilgili sorunlarını anlatma şekli				
Türkçe anlatıyorum	24,9	60,9	32,1	48,0
Hastanede tercümanlar var, yardım ediyorlar	20,2	6,9	22,8	17,3
Yanımızda Türkçe bilen bir tanıdıkla gidiyoruz	10,2	14,6	27,2	26,7
Suriyeli hekimlerin olduğu merkezlere gidiyoruz	31,6	3,2	3,0	4,0
Sağlıkla ilgili Sorunlarımı Anlatamıyorum	13,1	14,4	14,9	4,0
Sağlık kuruluşuna ulaşım şekli				
Toplu taşıma	53,1	25,7	69,0	45,3
Yürüyerek	38,4	64,1	14,9	9,3
Özel araç	3,2	7,2	7,8	30,7
Taksi	2,8	2,5	6,4	14,7
Motor / Motosiklet	2,5	0,5	2,0	0
Sağlık kuruluşunda anlaşılır yol gösterme levhalarının varlığı	57,1	40,1	47,4	62,7
Bu levhalar yardımcı olması	93,8	87,6	95,0	97,3
Hekime ulaşmanın zorluğu	11,3	11,2	12,7	14,1
Tetkik yaptırmanın zorluğu	15,2	14,4	19,6	16,7
Yardımcı tercüman, hasta yönlendirme personeli vb. varlığı	54,4	27,9	43,8	32,8
Tekrar aynı kuruluşa gitmeyi tercih etme durumu	80,7	75,3	71,7	73,9
Genel olarak memnun-çok memnuniyet düzeyi	83,5	77,5	80,0	70,7

* Hatırlamayan ya da fikri olmayan 3 kişi tabloya dahil edilmemiştir.

Tablo A2.5'te katılımcıların en son gittiği sağlık kurumlarına göre bazı değerlendirmelerinin yüzdelik dağılımı sunulmuştur. Hekimlere sağlık ile ilgili sorunlarını anlatma şekli değerlendirildiğinde en son G/GSM'ye giden 2.563 katılımcının %31,6'sı Suriyeli hekimlerin olduğu merkezlere gittiklerini belirtmiştir.

En son aile hekimliğine giden 404 kişiden %60,9'u hekimlere sağlıkla ilgili sorunlarını Türkçe anlattığını, %14,6'sı yanlarında Türkçe bilen biri ile aile hekimliğine gittiklerini belirtmiştir. En son aile hekimliklerine başvuran katılımcıların %14'4'ünün ise sağlık ile ilgili sorunlarını hekimlere



This project is funded by the European Union.
Bu proje Avrupa Birliği tarafından finanse edilmektedir.
هذا المشروع تم تمويله من قبل الاتحاد الأوروبي



Türkiye'de Göçmen Sağlık Hizmetlerinin Desteklenmesi Projesi
Supporting Migrant Health Services in Turkey

Anket ve Araştırma Hizmetleri (SIHHAT/2021/SER/INT/04)

anlatamadıkları saptanmıştır.

En son devlet ve üniversite hastanelerine giden 2.193 kişinin %32,1'i sağlık ile ilgili sorunlarını Türkçe anlattıklarını, %27,2'si yanlarında Türkçe bilen bir tanıdıkları ile devlet ve üniversite hastanelerine gittiklerini belirtmiştir. 2193 katılımcının %22,8'i ise hastanede bir tercümanın olduğunu ve tercümanların yardımı ile sağlık sorunlarını anlattıklarını ifade etmiştir.

En son özel hastane veya özel polikliniğe giden 75 kişiden %48'i sağlık ile ilgili sorunlarını Türkçe anlattıklarını belirtmiştir.

Katılımcıların sağlık kuruluşuna ulaşım şekilleri değerlendirildiğinde, en son GSM'lere giden 2543 katılımcının %53,1'i toplu taşıma ile, %38,4'ü ise yürüyerek bu merkezlere ulaştığı görülmektedir. En son devlet ve üniversite hastanelerine giden 2.193 katılımcının %69'u toplu taşıma ile, %14,9'u ise yürüyerek bu merkezlere ulaşmıştır. En son aile hekimliklerine başvuran 404 katılımcının %25,7'si toplu taşıma ile, %64,1'i ise yürüyerek bu merkezlere ulaşmıştır. En son özel hastane veya özel polikliniğe giden katılımcıların %45,3'ü toplu taşıma ile, %30,7'sinin de özel araç ile bu merkezlere ulaştığı saptanmıştır.

En son başvuru sağlık kuruluşları için anlaşılır yol gösterme levhalarının var olup olmadığı değerlendirilmiştir. Buna göre en son G/GSM'lere gittiklerini belirten 2.563 katılımcının %57,1'i bu kuruluşlarda anlaşılır yol gösterme levhalarının olduğunu, %93,8'i ise bu levhaların kendilerine yardımcı olduğunu belirtmiştir. En son G/GSM'lere başvuran katılımcıların %11,3'ü hekime ulaşmanın zor olduğunu, %15,2'si ise tetkik yaptırmanın zor olduğunu belirtmiştir. 2.563 katılımcının %54,4'ü G/GSM'lerde yardımcı tercüman, hasta yönlendirme personeli vb. nin var olduğunu, %80,7'si ise tekrar aynı kuruluşa gitmeyi tercih edeceğini belirtmiştir. En son G/GSM'lere başvuran katılımcıların %83,5'inin G/GSM'lerden genel olarak memnun olduğu saptanmıştır.

En son devlet ve üniversite hastanelerine giden 2193 katılımcının %47,4'ü bu kuruluşlarda anlaşılır yol gösterme levhalarının olduğunu ifade etmiş, %95'i bu levhaların kendilerine yardımcı olduğunu belirtmiştir. En son devlet ve üniversite hastanelerine giden katılımcıların %12,7'si hekime ulaşmanın zor olduğunu, %19,6'sı ise tetkik yaptırmanın zor olduğunu söylemiştir. Bu kurumlara giden katılımcıların %43,8'i yardımcı tercüman hasta yönlendirme personeli vb. var olduğunu, %71,7'si ise tekrar aynı kuruluşa gitmeyi tercih edeceğini ifade etmiştir. En son devlet ve üniversite hastanelerine giden katılımcıların %80'i bu kurumlardan genel olarak memnundur.

En son aile hekimliklerine giden 404 katılımcının %40,1'i bu kuruluşlarda anlaşılır yol gösterme levhalarının olduğunu, %87,6'sı bu levhaların yardımcı olduğunu belirtmiştir. 404 katılımcının %11,2'si hekime ulaşmanın zor olduğunu, %14,4'ü ise tetkik yaptırmanın zor olduğunu söylemiştir. En son aile hekimliklerine başvurmuş olan katılımcıların %27,9'u yardımcı tercüman, hasta yönlendirme personeli vb. var olduğunu, %75,3'ü ise tekrar aynı kuruluşa gitmeyi tercih edeceğini belirtmiştir. En son aile hekimliklerine başvurduğunu belirten 404 katılımcının %77,5'i genel olarak aile hekimliklerinden memnundur.

En son özel hastane veya özel polikliniğe giden 75 katılımcının %62,7'si bu kuruluşlarda anlaşılır yol gösterme levhalarının olduğunu, %97,3'ü levhaların yardımcı olduğunu belirtmiştir. 75 katılımcının %14,1'i hekime ulaşmanın zor olduğunu, %16,7'si ise tetkik yaptırmanın zor olduğunu söylemiştir. En son özel hastane veya özel polikliniklere başvuran katılımcıların %32,8'i yardımcı tercüman, hasta yönlendirme personeli vb. var olduğunu, %73,9'u ise tekrar aynı kuruluşa gitmeyi tercih edeceğini belirtmiştir. 75 katılımcının %70,7'si bu kuruluşlardan genel olarak memnundur.



This project is funded by the European Union.
Bu proje Avrupa Birliği tarafından finanse edilmektedir.
هذا المشروع تم تمويله من قبل الاتحاد الأوروبي



Türkiye'de Göçmen Sağlık Hizmetlerinin Desteklenmesi Projesi
Supporting Migrant Health Services in Turkey

Anket ve Araştırma Hizmetleri (SIHHAT/2021/SER/INT/04)

A3. KRONİK HASTALIKLAR -BAZI RİSK FAKTÖRLERİ- KANSER TARAMALARI

Tablo A3.1'de katılımcıların bazı kronik hastalıkları duymuş olmalarının ve kendi bilgi düzeylerini değerlendirmelerinin yüzdelik dağılımı sunulmuştur.

Tablo A3.1. Katılımcıların Bazı Kronik Hastalıkları Duymuş Olmalarının ve Kendi Bilgi Düzeylerini Değerlendirmelerinin Yüzde Dağılımı, 2022

Hastalıklar	Duymuş Olma Durumu Duyanlar (%*)	Bilgi düzeylerini değerlendirmeleri (%)				
		Çok Yeterli	Yeterli	Orta	Yetersiz	Çok Yetersiz
Diyabet	66,9	15,3	19,0	29,9	26,4	9,3
Hipertansiyon	65,1	12,3	21,4	30,1	27,0	9,2
Obezite	53,9	9,2	20,6	31,9	27,2	11,1
Astım/KOAH	56,8	10,7	19,1	30,7	28,3	11,3
Kanser	60,5	8,3	19,1	29,3	28,6	14,7
Alerji	53,1	10,9	17,3	29,6	30,2	12,0

%*: Her bir hastalığı duyduğunu söyleyenlerin tüm katılımcılara yüzdesidir.

**%: Her bir hastalığı duyduğunu söyleyenlerin kendini değerlendirme düzeyinin satır yüzdesidir.

Katılımcılardan %66,9'u diyabeti, %65,1'i hipertansiyonu, %60,5'i kanseri, %56,8'i astımı veya KOAH'ı, %53,9'u obeziteyi, %53,1'i alerjiyi duyduğunu belirtmiştir. Belirtilen bu hastalıklara dair katılımcıların bilgi düzeyleri değerlendirildiğinde; diyabet için %15,3'ünün bilgi düzeylerinin çok yeterli, %19'unun bilgi düzeylerinin yeterli, %29,9'unun bilgi düzeylerinin orta, %26,4'ünün bilgi düzeylerinin yetersiz, %9,3'ünün bilgi düzeylerinin çok yetersiz olduğu saptanmıştır. Hipertansiyon için bilgi düzeyleri değerlendirildiğinde; %12,3'ünün bilgi düzeylerinin çok yeterli, %21,4'ünün bilgi düzeylerinin yeterli, %30,1'inin bilgi düzeylerinin orta, %27'sinin bilgi düzeylerinin yetersiz, %9,2'sinin bilgi düzeylerinin çok yetersiz olduğu saptanmıştır. Kanser için bilgi düzeyleri değerlendirildiğinde; %8,3'ünün bilgi düzeylerinin çok yeterli, %19,1'inin bilgi düzeylerinin yeterli, %29,3'ünün bilgi düzeylerinin orta, %28,6'sının bilgi düzeylerinin yetersiz, %14,7'sinin bilgi düzeylerinin çok yetersiz olduğu saptanmıştır. Astım/KOAH için bilgi düzeyleri değerlendirildiğinde; %10,7'sinin bilgi düzeylerinin çok yeterli, %19,1'inin bilgi düzeylerinin yeterli, %30,7'sinin bilgi düzeylerinin orta, %28,3'ünün bilgi düzeylerinin yetersiz, %11,3'ünün bilgi düzeylerinin çok yetersiz olduğu saptanmıştır. Obezite için bilgi düzeyleri değerlendirildiğinde; %9,2'sinin bilgi düzeylerinin çok yeterli, %20,6'sının bilgi düzeylerinin yeterli, %31,9'unun bilgi düzeylerinin orta, %27,2'sinin bilgi düzeylerinin yetersiz, %11,1'inin bilgi düzeylerinin çok yetersiz olduğu saptanmıştır. Alerji için bilgi düzeyleri değerlendirildiğinde; %10,9'unun bilgi düzeylerinin çok yeterli, %17,3'ünün bilgi düzeylerinin yeterli, %29,6'sının bilgi düzeylerinin orta, %30,2'sinin bilgi düzeylerinin yetersiz, %12'sinin bilgi düzeylerinin çok yetersiz olduğu saptanmıştır.

Katılımcıların kendi Beyanlarına Göre Beden Kitle İndeksleri, Kronik Bir Hastalık Varlığı ve Tedaviye Uyum Durumları

Tablo A3.2'de katılımcıların beyanlarına dayalı boy uzunluğu ve vücut ağırlıklarına göre vücut kütle indeksi (VKİ) dağılımı sunulmuştur.



This project is funded by the European Union.
Bu proje Avrupa Birliği tarafından finanse edilmektedir.
هذا المشروع تم تمويله من قبل الاتحاد الأوروبي



Türkiye'de Göçmen Sağlık Hizmetlerinin Desteklenmesi Projesi
Supporting Migrant Health Services in Turkey

Anket ve Araştırma Hizmetleri (SIHHAT/2021/SER/INT/04)

Tablo A3.2. Katılımcıların Beyanlarına Dayalı Boy Uzunluğu ve Vücut Ağırlıklarına Göre Vücut Kütle İndeksi (VKİ) Dağılımları, 2022

Vücut Kütle İndeksi (VKİ)*	Toplam (n = 5.325)		Kadın (n = 2.757)		Erkek (n = 2.568)	
	Sayı	%	Sayı	%	Sayı	%
Zayıf (<18,5)	215	4,0	127	4,6	88	3,4
Normal (18,5-24,9)	2.490	46,8	1317	47,8	1173	45,7
Fazla Kilolu (25,0-29,9)	1.797	33,7	829	30,1	968	37,7
Obezite (>=30)	823	15,5	484	17,6	339	13,2

#: Kolon yüzdesi

* VKİ= (Kilogram cinsinden ağırlık) / (metre cinsinden boyun karesi) formülle boyu ve kilosunu söylemiş olan katılımcılar için hesaplanmıştır.

Tablo A3.2'de katılımcıların kendi beyanlarına dayalı boy uzunluğu ve vücut ağırlıklarına göre vücut kitle indeksleri (VKİ) değerlendirilmiştir. Katılımcıların %46,8'inin vücut kitle indeksi normal aralıkta, %33,7'sinin vücut kitle indeksi fazla kilolu, %15,5'in vücut kitle indeksi obezite sınırları içerisinde ve %4'ünün de vücut kitle indeksi zayıf olarak belirlenmiştir. Kadın katılımcıların %47,8'inin vücut kitle indeksi normal aralıkta, %30,1'inin vücut kitle indeksi fazla kilolu, %17,6'sının vücut kitle indeksi obezite sınırları içerisinde ve %4,6'sının vücut kitle indeksi de zayıf olarak belirlenmiştir. Erkek katılımcıların %45,7'sinin vücut kitle indeksi normal aralıkta, %37,7'sinin vücut kitle indeksi fazla kilolu, %13,2'sinin vücut kitle indeksi ise obezite sınırları olarak belirlenmiştir.

Tablo A3.3'te katılımcıların hekim tarafından kronik bir hastalık tanısı alma ve düzenli takip olma durumları sunulmuştur.

Tablo A3.3. Katılımcıların Hekim Tarafından Kronik Bir Hastalık Tanısı Alma ve Düzenli Takip Olma Durumları, 2022

Hastalık Tanısı (n = 5.325)	Sayı	%
Hayır	4.346	88,6
Evet	979	18,4
Düzenli Takip Edilme Durumu (n = 979)		
Evet	812	82,9
Hayır	167	17,1
Düzenli Takip Edilmeme Nedenleri (n = 167)		
Bilmiyor/Yanıtlamadı	61	36,5
Düzenli takibi gerekli görmüyor/Tercih etmiyor	56	33,5
Doktor düzenli takip etmiyor, randevu verilmiyor	27	16,2
Vakti yok	9	5,4
Maddi imkanları elverişli değil	9	5,4
Diğer	5	3,0

#: Kolon yüzdesi



This project is funded by the European Union.
Bu proje Avrupa Birliği tarafından finanse edilmektedir.
هذا المشروع تم تمويله من قبل الاتحاد الأوروبي



Türkiye'de Göçmen Sağlık Hizmetlerinin Desteklenmesi Projesi
Supporting Migrant Health Services in Turkey

Anket ve Araştırma Hizmetleri (SIHHAT/2021/SER/INT/04)

Tablo A3.3'te katılımcıların hekim tarafından kronik bir hastalık tanısı alma ve düzenli takip edilme durumlarına ilişkin bazı özellikler sunulmuştur. Katılımcıların %88,6'sı herhangi bir hastalığa dair tanısının olmadığını belirtirken, %18,4'ü tanı konulmuş hastalığı olduğunu belirtmiştir. Hastalık tanısı alan katılımcıların %82,9'u düzenli takip edildiğini, %17,1'i ise düzenli takip edilmediğini söylemiştir. Düzenli takip edilmeme nedenleri değerlendirildiğinde; %33,5'i takibi gerekli görmediğini veya takip tercih etmediğini, %16,2'si doktor tarafından takip edilmediğini veya randevu verilmediğini, %5,4'ü vakti olmadığını, %5,4'ü maddi imkanlarının elverişli olmadığını ifade etmiştir.

Tablo A3.4'te katılımcıların kronik hastalık varlığı ve hastalık yönetim süreçlerinin bazı özellikleri sunulmuştur.

Tablo A3.4. Katılımcılarda Kronik Hastalık Olması Durumu ve Hastalık Yönetim Süreçlerinin Bazı Özellikleri, 2022

Hastalıklar	Kronik Hastalığı Olanlar % (%95GA)^	Hastalık Yönetim Süreçleri		
		Tanısı Türkiye'ye geldikten sonra konuldu*	Düzenli ilaç kullanıyor, Raporu* Var	İlacına erişimi var*
Diyabet	14,7 (12,6-16,8)	58,6	66,7	95,5
Hipertansiyon	15,9 (13,8-18)	60,3	44,7	92,7
Kalp hastalıkları	6,9 (4,8-9)	65,7	54,3	94,3
KOAH	6,6 (4,8- 8,7)	60,0	80,0	70,0
Kanserler	2,0 (0,1-7,0)	52,6	57,9	84,2
Endokrin hastalıklar (Diyabet hariç)	9,5 (7,4-11,6)	61,3	60,0	92,3
Ruhsal hastalıklar	6,1 (4-8,2)	68,2	31,8	95,5
Kan ve immün sistem hastalıkları	11,3 (9,2-13,4)	68,3	55,6	88,9
Genitoüriner hastalıklar	3,8 (1,7-5,9)	73,9	43,5	87,0

#: 5.325 kişi üzerinden alınmıştır.

* Hastalığı olan kişi sayısı üzerinden yüzdendir.

^Olasılıklı örnekleme tekniği kullanılmadığı için verilen güven aralıkları olasılıklı örnekleme yapıldığı varsayımıyla hesaplanmıştır.

Tablo A3.4'te katılımcılardaki kronik hastalık varlığı ve bu hastalıkları yönetim süreçlerinin özellikleri incelenmiştir. Buna göre katılımcıların %15,9'unun hipertansiyonu, %14,7'sinin diyabeti, %11,3'ünün kan ve immün sistem hastalığı, %9,5'inin endokrin hastalığı, %6,9'unun kalp hastalığı, %6,6'sının KOAH'ı, %6,1'inin ruhsal hastalığı, %2'sinin kanser hastalığı, %3,8'inin genitoüriner hastalığı olduğu belirlenmiştir.

Katılımcıların Türkiye'ye geldikten sonra tanı konulma durumları incelendiğinde; diyabet tanısı olan katılımcıların %58,6'sının, hipertansiyon tanısı olan katılımcıların %60,3'ünün, kalp hastalığı tanısı olan katılımcıların %65,7'sinin, KOAH tanısı olan katılımcıların %60'ünün, kanser tanısı olan katılımcıların %52,6'sının tanısının Türkiye'ye geldikten sonra konulduğu saptanmıştır.

Tanı konulmuş hastalığı olan katılımcıların düzenli ilaç kullanma durumlarına ve raporlarının olup olmadığına bakıldığında; diyabet tanısı olan katılımcıların %66,7'sinin, hipertansiyon tanısı olan



This project is funded by the European Union.
Bu proje Avrupa Birliği tarafından finanse edilmektedir.
هذا المشروع تم تمويله من قبل الاتحاد الأوروبي



Türkiye'de Göçmen Sağlık Hizmetlerinin Desteklenmesi Projesi
Supporting Migrant Health Services in Turkey

Anket ve Araştırma Hizmetleri (SIHHAT/2021/SER/INT/04)

katılımcıların %44,7'sinin, kalp hastalığı tanısı olan katılımcıların %54,3, KOAH tanısı olan katılımcıların %80'inin düzenli ilaç kullandıkları ve raporlarının var olduğu görülmüştür.

Tanı konulmuş hastalığı olan katılımcıların ilaçlarına erişme durumları incelendiğinde; diyabet tanısı olan katılımcıların %95,5'inin, hipertansiyon tanısı olan katılımcıların %92,7'sinin, kalp hastalığı tanısı olan katılımcıların %94,3, KOAH tanısı olan katılımcıların %70'inin, ilaçlarına erişebildiği saptanmıştır.

Tablo A3.4a'da katılımcıların cinsiyetlerine göre kronik hastalık varlığı sunulmuştur.

Tablo A3.4a. Katılımcılarda Cinsiyetlerine Göre Kronik Hastalık Varlığı, 2022

Hastalıklar	Kadın Sayı (%x)	Erkek Sayı (%x)	Toplam Sayı (%xx)
Diyabet	463 (58,9)	323 (41,1)	786(14,7)
Hipertansiyon	570 (67,0)	281 (33,0)	851(15,9)
Kalp hastalıkları	155 (41,6)	217 (58,4)	372(6,9)
KOAH	141 (40,1)	210 (59,9)	351(6,6)
Kanserler	73 (67,6)	35 (32,4)	108(2,0)
Endokrin hastalıklar (Diyabet hariç)	321 (61,9)	189 (38,1)	510(9,5)
Ruhsal hastalıklar	206 (63,4)	119 (36,6)	325(6,1)
Kan ve İmmün sistem hastalıkları	358 (58,9)	249 (41,1)	607(11,3)
Genitoüriner hastalıklar	122 (60,1)	81 (39,9)	203(3,8)

%x: satır yüzdesi, %xx: kolon yüzdesi

Diyabet hastalığı, hipertansiyon, diyabet hariç endokrin hastalıklar, kanserler, ruhsal hastalıklar, kan ve immün sistemi hastalıkları ve genitoüriner hastalıklar gibi birçok hastalığın kadınlarda daha fazla var olduğu ifade edilmiştir.

Tablo A3.5'te kronik hastalığı olan katılımcıların MORINSKY Ölçeğine göre tedaviye uyum alışkanlıklarının değerlendirilmesi sunulmuştur.

Tablo A3.5. Kronik Hastalığı Olan Katılımcıların MORINSKY Ölçeğine Göre Tedaviye Uyum Alışkanlıklarının Değerlendirilmesi, 2022

MORINSKY Ölçeği ifadeleri (n = 606)	Evet (%)	Hayır (%)			
Bazen ilacınızı almayı unutur musunuz?	30,7	69,3			
Geçen iki haftayı düşündüğünüzde, ilacınızı almadığınız herhangi bir gün (ya da günler) hiç oldu mu?	24,8	75,2			
İlaç aldığınızda kendinizi kötü hissetmeniz nedeniyle doktorunuza söylemeksizin ilacınızı almayı kesintiye uğrattığınız veya durdurduğunuz oldu mu? (n =)	22,3	77,7			
Seyahat ettiğiniz veya evden ayrıldığınız zaman ilacınızı yanınızda taşımayı bazen unuttuğunuz olur mu?	23,9	76,1			
Dün ilaçlarınızın hepsini aldınız mı?	48,3	51,7			
Belirtileriniz kontrol altında gibi hissettiğiniz zaman bazen ilacınızı almayı durdurur musunuz?	24,4	75,6			
Tedavi planına bağlı kalmak konusunda hiç sıkıntı hisseder misiniz?	25,5	74,8			
Tüm ilaçlarınızı almayı hatırlamada ne sıklıkta zorluk yaşarsınız?	Hiç (%)	Arada bir (%)	Bazen (%)	Genellikle (%)	Her zaman (%)
	50,7	23,4	19,0	4,5	2,5



This project is funded by the European Union.
Bu proje Avrupa Birliği tarafından finanse edilmektedir.
هذا المشروع تم تمويله من قبل الاتحاد الأوروبي



Türkiye'de Göçmen Sağlık Hizmetlerinin Desteklenmesi Projesi
Supporting Migrant Health Services in Turkey

Anket ve Araştırma Hizmetleri (SIHHAT/2021/SER/INT/04)

Tablo A3.5'te, çalışma kapsamında katılımcılara Morinsky Ölçeği uygulanmıştır. Katılımcılardan ölçek sorularına "Evet" veya "Hayır" yanıtı vermeleri istenmiştir. "Bazen ilacınızı almayı unutur musunuz?" sorusuna, katılımcıların %69,3'ünün cevabı "Hayır" olmuştur. "Geçen iki haftayı düşündüğünüzde, ilacınızı almadığınız herhangi bir gün/günler hiç oldu mu?" sorusuna, katılımcılardan %75,2'si "Olmadı" cevabını vermiştir.

"İlacı aldığınız zaman kendinizi kötü hissetmeniz nedeniyle doktorunuza söylemeksizin ilacınızı almayı kesintiye uğrattığınız veya durdurduğunuz oldu mu?" sorusuna, katılımcılar %77,7 ile "Hayır" cevabını vermiştir. "Seyahat ettiğiniz veya evden ayrıldığınız zaman ilacınızı yanınızda taşımaya bazen unutur musunuz?" sorusuna, katılımcıların cevabı %76,1 ile "Hayır" olmuştur. "Dün ilaçlarınızın hepsini aldınız mı?" sorusuna, %51,7 ile katılımcılar "Hayır" cevabını vermiştir. "Belirtileriniz kontrol altında gibi hissettiğiniz zaman bazen ilacınızı almayı durdurur musunuz?" sorusuna, katılımcıların %75,6'sı ilaç almayı durdurmadığı yanıtını vermiştir. "Tedavi planına bağlı kalmak konusunda hiç sıkıntı hissedersiniz mi?" sorusuna, katılımcılar %74,8 oranında "Hayır" cevabı vermiştir. "Tüm ilaçlarınızı almayı hatırlamada ne sıklıkta zorluk yaşarsınız?" sorusuna, katılımcıların %50,7'si "Hiç", %23,4'ü "Arada Bir", %19'u "Bazen", %4,5'i "Genellikle", %2,5'i "Her Zaman" zorluk yaşadığı cevabını vermiştir.

Fiziksel Aktivite

Tablo A3.6'da katılımcıların düzeylerine göre fiziksel aktivite yapma, gün ve sürelerinin dağılımı sunulmuştur.

Tablo A3.6. Katılımcıların Düzeylerine Göre Fiziksel Aktivite Yapma, Gün ve Sürelerinin Dağılımı, 2022

Fiziksel Aktivite Düzeyi	Yapanlar	Gün Sayısı ve Süre (dk)	
	Sayı (%)	Haftadaki gün sayısı Ort±SD (Min-Maks)	Gündeki dakika Ort±SD (Min-Maks)
Son 7 Gün İçerisinde Tek Seferde En Az 10 Dakika Olmak Üzere Düzenli Olarak İşyerinde, Evde, Bir Yerden Bir Yere Ulaşım Amacıyla veya Sadece Spor, Egzersiz, Hobi Amacıyla Yürüyüş Yapma Durumu	1.697 (31,9)	4,8±2,16 (1-7)	57,1±88,85 (10-715)
Son 7 Gün İçerisinde Tek Seferde En Az 10 Dakika Olmak Üzere Düzenli Olarak Tempolu Yürüyüş, Bisiklete Binme, Hafif Yük Taşıma, Süt Sağma, Toprağı Çapalama, Badana-Boya İş, Bahçe İşleri, Voleybol, Halk Oyunları, Dans Gibi Orta Düzeyde Fiziksel Aktivite Yapma Durumu	439 (8,2)	3,6±2,23 (1-7)	52,8±94,67 (10-720)
Son 7 Gün İçerisinde Tek Seferde En Az 10 Dakika Olmak Üzere Düzenli Olarak Ağır Kaldırma, Koşma, Hızlı Bisiklet Sürme, Yüzme, Toprağı Belleme, Futbol, Basketbol, Aerobik, Tenis Gibi Kalp Atım Hızının/Solunum Sayısının Arttığını Hissettiğiniz (Terlediğiniz) Ağır Düzeyde Fiziksel Aktivite Yapma Durumu	226 (4,2)	3,4±2,25 (1-7)	56,2±94,78 (10-720)

#: 5.325 kişi üzerinden alınmıştır.

Tablo A3.6'da katılımcıların fiziksel aktivite yapılan gün ve sürelerinin dağılımı düzeylerine göre gösterilmiştir. Katılımcıların son 7 gün içerisinde tek seferde en az 10 dakika olmak üzere düzenli olarak



This project is funded by the European Union.
Bu proje Avrupa Birliği tarafından finanse edilmektedir.
هذا المشروع تم تمويله من قبل الاتحاد الأوروبي



Türkiye'de Göçmen Sağlık Hizmetlerinin Desteklenmesi Projesi
Supporting Migrant Health Services in Turkey

Anket ve Araştırma Hizmetleri (SIHHAT/2021/SER/INT/04)

işyerinde, evde, bir yerden bir yere ulaşım nedeniyle veya sadece spor, egzersiz veya hobi amaçlı yürüyüş yapma durumuna bakıldığında; %31,9'unun fiziksel aktivite yaptığı ve bu kişilerin ortalama olarak haftada 4,8 gün fiziksel aktivite yaptıkları, gün içinde ortalama 57,1 dakika fiziksel aktivite yaptıkları saptanmıştır. Katılımcıların son 7 gün içerisinde tek seferde en az 10 dakika olmak üzere düzenli olarak tempolu yürüyüş, bisiklete binme, hafif yük taşıma, süt sağma, toprağı çapalama, badana-boya işi, bahçe işleri, voleybol, halk oyunları veya dans gibi **orta** düzeyde fiziksel aktivite yapma durumu incelendiğinde; %8,2'sinin orta düzeyde fiziksel aktivite yaptığı ve fiziksel aktivite yapanların da haftadaki gün sayısı ortalamasının 3,6 gün olduğu, gün içinde dakika ortalamasının 52,8 dakika olduğu belirlenmiştir. Katılımcıların son 7 gün içerisinde tek seferde en az 10 dakika olmak üzere düzenli olarak ağır kaldırma, koşma, hızlı bisiklet sürme, yüzme, toprağı belleme, futbol, basketbol, aerobik, tenis gibi kalp atım hızının/solunum sayısını arttırdığını hissettikleri (terledikleri) **ağır** düzeyde fiziksel aktivite yapma durumlarına bakıldığında; %4,2'sinin ağır düzeyde fiziksel aktivite yaptığı, ağır düzeyde fiziksel aktivite yapanların da haftadaki gün sayısı ortalamasının 3,4 gün olduğu, gün içinde dakika ortalamasının ise 56,2 dakika olduğu saptanmıştır.

Tablo A3.6a'da katılımcıların cinsiyetlerine göre fiziksel aktivite yaptıkları gün ve sürelerinin dağılımı sunulmuştur.

Tablo A3.6a. Katılımcıların Cinsiyetlerine Göre Fiziksel Aktivite Yapma, Gün ve Sürelerinin Dağılımı, 2022

	Kadın			Erkek		
	Yapanlar (n=1.017)	Gün Sayısı ve Süre (dk)		Yapanlar (n=1.345)	Gün Sayısı ve Süre (dk)	
Fiziksel Aktivite Düzeyi	Sayı (%)	Haftadaki gün sayısı Ort±SD (Min-Maks)	Gündeki dakika Ort±SD (Min-Maks)	Sayı (%)	Haftadaki gün sayısı Ort±SD (Min-Maks)	Gündeki dakika Ort±SD (Min-Maks)
Hafif düzeyde *	782 (76,9)	4,3±2,17 (1-7)	50,6±76,13 (10-540)	915 (68,0)	5,2±2,06 (1-7)	62,7±98,11 (10-715)
Orta düzeyde**	165 (16,2)	3,3±2,15 (1-7)	36,7±72,01 (10-600)	274 (20,4)	3,8±2,28 (1-7)	62,6±105,03 (10-720)
Ağır düzey***	70 (6,9)	3,1±2,16 (1-7)	20,7±19,04 (10-120)	156 (11,6)	3,5±2,28 (1-7)	72,1±109,79 (10-720)

#: Ankete katılan 1.017 kadın ve 1.345 erkek katılımcı sayısı üzerinden alınmış yüzdelerdir.

*Hafif düzey: Son 7 Gün İçerisinde Bir Seferde En Az 10 Dakika Olmak Üzere Düzenli Olarak İşyerinde, Evde, Bir Yerden Bir Yere Ulaşım Amacıyla veya Sadece Spor, Egzersiz, Hobi Amacıyla Yürüyüş Yapma Durumu

Orta düzey: Son 7 Gün İçerisinde Bir Seferde En Az 10 Dakika Olmak Üzere Düzenli Olarak Tempolu Yürüyüş, Bisiklete Binme, Hafif Yük Taşıma, Süt Sağma, Toprağı Çapalama, Badana-Boya İşi, Bahçe İşleri, Voleybol, Halk Oyunları, Dans Gibi **Orta Düzeyde Fiziksel Aktivite Yapma Durumu

***Ağır düzey: Son 7 Gün İçerisinde Bir Seferde En Az 10 Dakika Olmak Üzere Düzenli Olarak Ağır Kaldırma, Koşma, Hızlı Bisiklet Sürme, Yüzme, Toprağı Belleme, Futbol, Basketbol, Aerobik, Tenis Gibi Kalp Atım Hızının/Solunum Sayısının Arttığını Hissettiğiniz (Terlediğiniz) **Ağır Düzeyde** Fiziksel Aktivite Yapma Durumu

Kadınlar arasında 1.017 (%36,9) kişi, erkekler arasında ise 1345 (%52,4) kişi fiziksel aktivite yaptığını ifade etmiştir. Fiziksel aktivite yapan kadınlar %76,9, erkekler ise %68 sıklıkla hafif düzeyde fiziksel aktivite yapmaktadır.



This project is funded by the European Union.
Bu proje Avrupa Birliği tarafından finanse edilmektedir.
هذا المشروع تم تمويله من قبل الاتحاد الأوروبي



Türkiye'de Göçmen Sağlık Hizmetlerinin Desteklenmesi Projesi
Supporting Migrant Health Services in Turkey

Anket ve Araştırma Hizmetleri (SIHHAT/2021/SER/INT/04)

Kanser Taramalarına Katılım

Tablo A3.7'de katılımcıların en son ne zaman kanser taramaları yaptığı/yaptırdığına ait yüzde dağılımları sunulmuştur. Kanser taramalarına katılımıla ilgili sorular sadece kadınlara yöneltilmiştir.

Tablo A3.7. Katılımcıların En Son Ne Zaman Kanser Taramaları Yaptığı/Yaptırdığına Ait Yüzde Dağılımları, 2022

Kanser tarama yöntemi	Yapma/ Yaptırma Durumu (%)		En son Yapılan/Yaptırılan Zaman (%)			
	Hiç Yapmadı/ Yaptırmadı	Yaptı/ Yaptırdı	Son 1 Ay içinde	Son 1-3 Ay içinde	>3 Ay	
Kendi Kendine Meme Muayenesi (n=2.757)	87,2	12,8	6,4	2,3	4,1	
			Son 1 Yıl içinde	Son 1-2 Yıl içinde	>2 Yıl	
Sağlık Kuruluşunda Meme Muayenesi (n=2.757)	87,0	13,0	6,8	2,4	3,8	
Mamografi Çektirme (n=2.757)	89,4	10,6	6,0	2,2	2,4	
Gaitada Gizli Kan Testi (n=2.757)	91,3	8,7	5,5	1,7	1,6	
			Son 1 Yıl içinde	Son 1-5 Yıl içinde	>5 Yıl	
Smear Testi (n=2.757)	89,0	11,0	6,2	3,2	1,7	
			Son 1 Yıl içinde	Son 1-5 Yıl içinde	Son 5-10 Yıl içinde	>10 Yıl
Kolonoskopi Yaptırma (n=2.757)	92,3	7,4	4,8	1,3	0,8	0,5

Tablo A3.7'de, katılımcıların en son ne zaman kanser taramaları yaptığı veya yaptırdığına dair dağılımları sunulmuştur. Katılımcılara kendi kendine meme muayenesi yapma durumu sorulduğunda %87,2'si hiç yapmadığını, %12,8'i yaptığını söylemiştir. Kendi kendine meme muayenesi yapan katılımcılar içerisinde %6,4'ü son bir ay içerisinde yaptığını belirtmiştir. Katılımcılara sağlık kuruluşunda meme muayenesi yaptırma durumu sorulduğunda %87'si hiç yaptırmadığını, %12,8'i yaptırdığını söylemiştir. Katılımcılardan, sağlık kuruluşunda meme muayenesi yaptıranların %6,8'inin son 1 yıl içerisinde muayene yaptırdığı tespit edilmiştir. Katılımcılara mamografi çektirme durumları sorulduğunda %89,4'ü hiç çektirmediğini, %10,6'sı çektirdiğini belirtmiştir. Mamografi çektiren katılımcılardan %6'sı son 1 yıl içerisinde mamografi çektirdiğini ifade etmiştir. Katılımcılara gaitada gizli kan testi yaptırıp yaptırmadıkları sorulduğunda %91,3'ü hiç yaptırmadığını, %8,7'si yaptırdığını söylemiştir. Gaitada gizli kan testi yaptıran katılımcıların %5,5'inin son bir yıl içerisinde bu testi yaptırmış olduğu saptanmıştır. Katılımcılara smear testi yaptırıp yaptırmama durumları sorulduğunda %89'u hiç yaptırmadığını, %11'i yaptırdığını ifade etmiştir. Smear testi yaptıranların %6,2'si son bir yıl içerisinde yaptırdığını söylemiştir. Katılımcılara kolonoskopi yaptırma durumları sorulduğunda %92,3'ü hiç yaptırmadığını, %7,4'ü ise yaptırdığını belirtmiştir. Kolonoskopi yaptıran katılımcıların %4,8'inin son bir yıl içerisinde yaptırdığı tespit edilmiştir.



This project is funded by the European Union.
Bu proje Avrupa Birliği tarafından finanse edilmektedir.
هذا المشروع تم تمويله من قبل الاتحاد الأوروبي



Türkiye'de Göçmen Sağlık Hizmetlerinin Desteklenmesi Projesi
Supporting Migrant Health Services in Turkey

Anket ve Araştırma Hizmetleri (SIHHAT/2021/SER/INT/04)

A4. SAĞLIK OKURYAZARLIĞI ve SAĞLIK EĞİTİMİ

Tablo A4.1'de katılımcıların HLS-EU-Q16 Ölçeği sorularına verdikleri cevapların yüzde dağılımı sunulmuştur.

Tablo A4.1. Katılımcıların HLS-EU-Q16 Ölçeği Sorularına Verdikleri Cevapların Yüzde Dağılımı, 2022

HLS-EU-Q16 Ölçeği Soruları	Çok Zorlanıyorum	Zorlanıyorum	Fikrim yok	Zorlanmıyorum	Hiç Zorlanmıyorum
Hastalıklarınızın Tedavisi Hakkında Bilgilere Ulaşırken Zorlanıyor musunuz?	6,1	15,1	27,9	41,3	9,6
Hasta Olduğunuzda, Sağlık Hizmetleri Almak İçin Başvurduğunuz Yere Ulaşmakta Zorlanıyor musunuz (Doktor, Psikolog, Eczane vs.)?	6,1	24,9	27,7	29,5	11,8
Doktora Başvurduğunuzda Doktorunuzun Söylediklerini Anlamakta Zorlanıyor musunuz?	7,4	22,0	30,3	31,2	9,0
Doktorunuz veya Eczacınız Size Reçete Edilen İlaçlarınızı Nasıl Kullanacağınızı Anlattıkları Zaman Anlamakta Zorlanıyor musunuz?	6,3	27,9	27,1	28,6	10,0
Başka Bir Doktorun Görüşüne İhtiyaç Duyup Duymadığınıza Karar Verirken Zorlanıyor musunuz?	5,0	20,8	33,2	29,7	11,4
Hastalığınız Hakkında Karar Verirken Doktorunuzun Size Verdiği Bilgileri Kullanmakta Zorlanıyor musunuz?	4,8	27,3	25,8	27,9	14,2
Doktorunuzun veya Eczacınızın Size Yaptığı Bilgilendirmelere Uymakta Zorlanıyor musunuz?	4,6	18,1	36,0	27,9	13,3
Stres, Depresyon Gibi Ruhsal Problemlerin Nasıl Yönetileceğine Dair Bilgilere Ulaşmakta Zorlanıyor musunuz?	5,0	28,4	27,7	25,8	13,1
Sağlığa Olumsuz Etkileri Olan Davranışlar Hakkındaki Uyarıları Anlamakta Zorlanıyor musunuz? (Sigara İçmek, Düşük Fiziksel Aktivite Gibi)	3,9	20,7	36,5	26,9	12,0
Sağlık Taramalarına (Kan Şekeri, Kan Basıncı, Mamografi vs.) Neden İhtiyaç Duyduğunuzu Anlamakta Zorlanıyor musunuz?	4,4	26,9	29,3	28,6	10,9
Sağlık Riskleri Üzerine Medyadan (TV ya da İnternet) Alınan Bilgilerin Doğru Olup Olmadığına Karar Vermekte Zorlanıyor musunuz?	4,4	21,2	38,4	24,8	11,1
Medyadaki (TV, İnternet, Gazete Vs.) Bilgilere Dayanarak Kendinizi Hastalıktan Nasıl Koruyacağınıza Karar Verirken Zorlanıyor musunuz?	4,4	28,4	27,7	27,1	12,5
Zihinsel Sağlığınıza İyi Gelen Aktiviteler Hakkında Bilgi Edinirken Zorlanıyor musunuz?	3,7	24,2	33,8	27,9	10,3
Aile Üyelerinizden veya Arkadaşlarınızdan Gelen Sağlıkla İlgili Tavsiyeleri Anlarken Zorlanıyor musunuz?	4,2	25,3	34,3	23,4	12,9
Nasıl Daha Sağlıklı Olacağınıza Dair Medyadaki Bilgileri Anlamakta Zorlanıyor Musunuz (İnternet veya Haftalık, Günlük Dergi vs.)?	4,4	22,3	34,3	28,6	10,5
Hangi Günlük Davranışların Sağlığınıza İlgili Olduğuna Karar Verirken Zorlanıyor musunuz?	5,0	27,1	30,1	22,5	15,3

?: Satır yüzdesi



This project is funded by the European Union.
Bu proje Avrupa Birliği tarafından finanse edilmektedir.
هذا المشروع تم تمويله من قبل الاتحاد الأوروبي



Türkiye'de Göçmen Sağlık Hizmetlerinin Desteklenmesi Projesi
Supporting Migrant Health Services in Turkey

Anket ve Araştırma Hizmetleri (SIHHAT/2021/SER/INT/04)

Tablo A4.1'de katılımcıların HLS-EU-Q16 Ölçeği sorularına verdikleri cevapların yüzdelik dağılımları sunulmuştur. “Hastalıklarınızın tedavisi hakkında bilgilere ulaşırken zorlanıyor musunuz?” sorusuna katılımcıların %41,3’ü “zorlanmıyorum”, %27,9’u “fikrim yok” cevabını vermiştir. “Hasta olduğunuzda, sağlık hizmetleri almak için başvurduğunuz yere ulaşmakta zorlanıyor musunuz (Doktor, Psikolog, Eczane vs.)?” sorusuna katılımcıların %29,5’i “zorlanmıyorum”, %27,7’si “fikrim yok” cevabını vermiştir. “Doktora başvurduğunuzda doktorunuzun söylediklerini anlamakta zorlanıyor musunuz?” sorusuna katılımcıların %31,2’si “zorlanmıyorum”, %30,3’ü “fikrim yok” cevabını vermiştir. “Doktorunuz veya eczacınız size reçete edilen ilaçlarınızı nasıl kullanacağınızı anlattıkları zaman anlamakta zorlanıyor musunuz?” sorusuna katılımcıların %28,6’sı “zorlanmıyorum”, %27,9’u “zorlanıyorum” şeklinde yanıt vermiştir. “Başka bir doktorun görüşüne ihtiyaç duyup duymadığınıza karar verirken zorlanıyor musunuz?” sorusuna katılımcıların %33,2’si “fikrim yok”, %29,7’si, “zorlanmıyorum” cevabını vermiştir. “Hastalığınız hakkında karar verirken doktorunuzun size verdiği bilgileri kullanmakta zorlanıyor musunuz?” sorusunu katılımcıların %27,9’u “zorlanmıyorum”, %27,3’ü “zorlanıyorum” şeklinde yanıtlamıştır. “Doktorunuzun veya eczacınızın size yaptığı bilgilendirmelere uymakta zorlanıyor musunuz?” sorusunu katılımcıların % 36’sı “fikrim yok”, %27,9’u “zorlanmıyorum” şeklinde cevaplamıştır. “Stres, depresyon gibi ruhsal problemlerin nasıl yönetileceğine dair bilgilere ulaşmakta zorlanıyor musunuz?” sorusu katılımcıların %28,4’ü tarafından “zorlanıyorum”, %27,7’si “fikrim yok” şeklinde yanıtlanmıştır. “Sağlığa olumsuz etkileri olan davranışlar hakkındaki uyarıları anlamakta zorlanıyor musunuz? (Sigara içmek, düşük fiziksel aktivite gibi)” sorusuna katılımcıların %36,5’i “fikrim yok”, %26,9’u “zorlanmıyorum” cevabını vermiştir. “Sağlık taramalarına (kan şekeri, kan basıncı, mamografi vs.) neden ihtiyaç duyduğunuzu anlamakta zorlanıyor musunuz?” sorusu yöneltildiğinde katılımcıların %29,3’ü “fikrim yok”, %28,6’sı “zorlanmıyorum” şeklinde cevap vermiştir. “Sağlık riskleri üzerine medyadan (TV ya da internet) alınan bilgilerin doğru olup olmadığına karar vermekte zorlanıyor musunuz?” sorusuna katılımcıların %38,4’ü “fikrim yok”, %24,8’i “zorlanmıyorum” şeklinde yanıt vermiştir. “Medyadaki (TV, internet, gazete vs.) bilgilere dayanarak kendinizi hastalıktan nasıl koruyacağınıza karar verirken zorlanıyor musunuz?” sorusu katılımcıların %28,4’ü tarafından “zorlanıyorum”, %27,7’si “fikrim yok” şeklinde yanıtlanmıştır. “Zihinsel sağlığınıza iyi gelen aktiviteler hakkında bilgi edinirken zorlanıyor musunuz?” sorusuna katılımcıların %33,8’i “fikrim yok”, %27,9’u “zorlanmıyorum” cevabını vermiştir. “Aile üyelerinizden veya arkadaşlarınızdan gelen sağlıkla ilgili tavsiyeleri anlarken zorlanıyor musunuz?” şeklinde yöneltilen soruya katılımcıların %34,3’ü “fikrim yok”, %25,3’ü “zorlanıyorum” cevabını verdiğini belirtmiştir. “Nasıl daha sağlıklı olacağınıza dair medyadaki bilgileri anlamakta zorlanıyor musunuz (internet veya haftalık, günlük dergi vs.)?” sorusu katılımcıların %34,3’ü tarafından “fikrim yok”, % 28,6’sı tarafından “zorlanmıyorum” şeklinde cevap verilmiştir. “Hangi günlük davranışların sağlığınıza ilgili olduğuna karar verirken zorlanıyor musunuz?” sorusuna katılımcıların %30,1’i “fikrim yok”, %27,1’i “zorlanıyorum” cevabını vermiştir.

Tablo A4.2’de katılımcıların HLS-EU-Q16 Ölçeği toplamı ve alt gruplarına göre sağlık okuryazarlığı düzeyi (%) sunulmuştur.



This project is funded by the European Union.
Bu proje Avrupa Birliği tarafından finanse edilmektedir.
هذا المشروع تم تمويله من قبل الاتحاد الأوروبي



Türkiye'de Göçmen Sağlık Hizmetlerinin Desteklenmesi Projesi
Supporting Migrant Health Services in Turkey

Anket ve Araştırma Hizmetleri (SIHHAT/2021/SER/INT/04)

Tablo A4.2. Katılımcıların HLS-EU-Q16 Ölçeği Toplamı ve Alt Gruplarına Göre Sağlık Okuryazarlığı Düzeyi (%), 2022

	SOY Düzeyi (%)			
	Mükemmel	Yeterli	Sorunlu	Yetersiz
Sağlık Hizmeti	7,6	32,0	20,3	40,1
Hastalıklardan Korunma	8,5	35,1	11,3	45,2
Sağlığın Geliştirilmesi	8,5	37,4	9,7	44,4
Toplam	6,7	28,0	20,2	45,1

%%: Satır yüzdesi

Tablo A4.2'de katılımcıların HLS-EU-Q16 ölçeği toplamı ve alt gruplarına göre sağlık okuryazarlığı düzeyinin yüzdelik dağılımı sunulmuştur. Katılımcıların %45,1'inin toplam sağlık okuryazarlık düzeyi yetersiz, %28'inin toplam sağlık okuryazarlığı düzeyi yeterli, %20,2'sinin toplam sağlık okuryazarlığı düzeyi sorunlu ve %6,7'sinin toplam sağlık okuryazarlığı düzeyi ise mükemmel olarak belirlenmiştir. Sağlık hizmeti alt grubuna göre sağlık okuryazarlığı düzeyi değerlendirildiğinde katılımcıların %40,1'i yetersiz, %20,2'sinin sorunlu olarak belirlenmiştir. Hastalıklardan korunma alt grubuna göre sağlık okuryazarlığı düzeyi değerlendirildiğinde katılımcıların %45,2'si yetersiz, %11,3'ü ise sorunlu olarak belirlenmiştir. Sağlığın geliştirilmesi alt grubuna göre sağlık okuryazarlığı düzeyi değerlendirildiğinde katılımcıların %44,4'ü yetersiz, %9,7'si sorunlu olarak belirlenmiştir.

Tablo A4.2a'de katılımcıların cinsiyetlerine göre HLS-EU-Q16 Ölçeği toplamı ve alt gruplarına göre sağlık okuryazarlığı düzeyi (%) sunulmuştur.

Tablo A4.2a. Katılımcıların Cinsiyetlerine Göre HLS-EU-Q16 Ölçeği Toplamı ve Alt Gruplarına Göre Sağlık Okuryazarlığı Düzeyi (%), 2022

		SOY Düzeyi (%)			
		Mükemmel	Yeterli	Sorunlu	Yetersiz
Kadınlar	Sağlık Hizmeti	8,5	32,1	21,0	38,4
	Hastalıklardan Korunma	8,6	35,7	12,2	43,4
	Sağlığın Geliştirilmesi	10,1	35,8	8,7	45,4
	Toplam	7,9	27,2	22,4	42,5
Erkekler	Sağlık Hizmeti	6,7	31,9	19,5	41,9
	Hastalıklardan Korunma	8,3	34,3	10,3	47,1
	Sağlığın Geliştirilmesi	6,8	39,0	10,7	43,4
	Toplam	5,5	28,9	17,9	47,7
Tüm katılımcılar	Sağlık Hizmeti	7,6	32,0	20,3	40,1
	Hastalıklardan Korunma	8,5	35,1	11,3	45,2
	Sağlığın Geliştirilmesi	8,5	37,4	9,7	44,4
	Toplam	6,7	28,0	20,2	45,1

%%: Satır yüzdesi



This project is funded by the European Union.
Bu proje Avrupa Birliđi tarafından finanse edilmektedir.
هذا المشروع تم تمويله من قبل الاتحاد الأوروبي

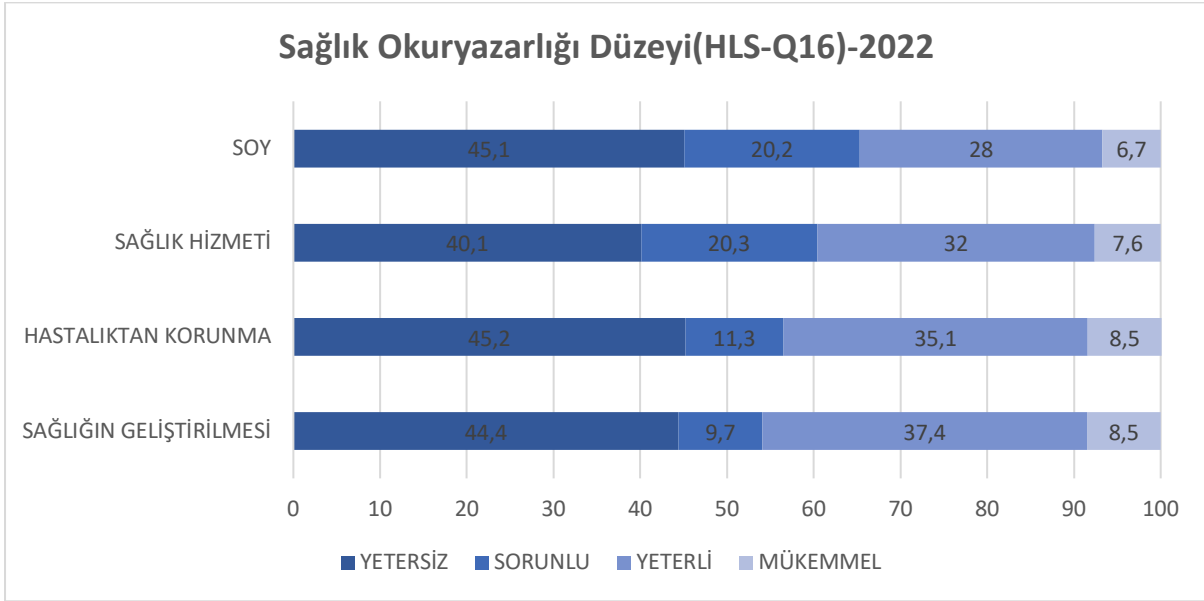


Türkiye'de Göçmen Sađlık Hizmetlerinin Desteklenmesi Projesi
Supporting Migrant Health Services in Turkey

Anket ve Arařtırma Hizmetleri (SIHHAT/2021/SER/INT/04)

Tüm katılımcıların %65,3'ünün toplam sađlık okuryazarlık düzeyi yetersiz-sorunlu, %34,7'sinin mükemmel-yeterlidir. Kadın katılımcıların %64,9'nun toplam sađlık okuryazarlık düzeyi yetersiz-sorunlu, %35,1'inin mükemmel-yeterlidir. Erkek katılımcıların %65,6'sının toplam sađlık okuryazarlık düzeyi yetersiz-sorunlu, %34,4'ünün mükemmel-yeterlidir.

řekil A4.1'de katılımcıların HLS-EU-Q16 Ölçeđi toplamı ve alt gruplarına göre sađlık okuryazarlıđı düzeyi (%) sunulmuřtur.



řekil A4.1. Katılımcıların HLS-EU-Q16 Ölçeđi Toplamı ve Alt Gruplarına Göre Sađlık Okuryazarlıđı Düzeyi (%)



This project is funded by the European Union.
Bu proje Avrupa Birliği tarafından finanse edilmektedir.
هذا المشروع تم تمويله من قبل الاتحاد الأوروبي



Türkiye'de Göçmen Sağlık Hizmetlerinin Desteklenmesi Projesi
Supporting Migrant Health Services in Turkey

Anket ve Araştırma Hizmetleri (SIHHAT/2021/SER/INT/04)

Tablo A4.3'te katılımcıların sağlık bilgi kaynaklarının bazı özelliklerinin yüzde dağılımı sunulmuştur.

Tablo A4.3. Sağlık Bilgi Kaynaklarının Bazı Özelliklerinin Yüzde Dağılımı, 2022

	Sayı	%*
Genel Olarak Sağlıkla İlgili Bilgilerin Alındığı Kişiler (n = 5.325)		
Göçmen Sağlık Merkezi Hekimi	3.487	65,5
Göçmen Sağlık Merkezi Dışındaki Hekimler	1.055	19,8
Eczacılar	788	14,8
Diyetisyen-Beslenme Danışmanı	137	2,6
Ebe-Hemşire	245	4,6
Psikolog	67	1,3
Aile/Arkadaş/Komşu	760	14,3
Herhangi Bir Kimseden Bilgi Almıyorum	688	12,5
Diğer	8	0,2
Genel Olarak Sağlıkla İlgili Bilgilerin Alındığı İletişim Kaynağı (n= 5.325)		
Gazete	322	6,0
Dergi	109	2,8
Kitap	157	2,9
Televizyon	1.342	25,2
Radyo	144	2,7
İnternet	2.867	53,8
Afiş	123	2,3
Broşür	216	4,1
Reklam Panosu/İlan (Billboard)	192	3,6
Cep Telefonları veya Akıllı Telefon Uygulamaları	1.622	30,5
Herhangi Bir Yerden Bilgi Almıyorum	706	13,3
Sağlıkla İlgili Konularda Bilgi Alınan Dil (n = 5.325)		
Arapça	4.852	91,1
Türkçe	1.631	30,6
Kürtçe	48	0,9
Peştuca	40	0,8
Urduca	8	0,2
Farsça	31	0,6
İngilizce	122	2,3
Diğer	36	0,7

S: Sayı, % kolon yüzdesi. %*: Cevap sayısı üzerinden kolon yüzdesidir. Toplam 100'den fazladır



This project is funded by the European Union.
Bu proje Avrupa Birliği tarafından finanse edilmektedir.
هذا المشروع تم تمويله من قبل الاتحاد الأوروبي



Türkiye'de Göçmen Sağlık Hizmetlerinin Desteklenmesi Projesi
Supporting Migrant Health Services in Turkey

Anket ve Araştırma Hizmetleri (SIHHAT/2021/SER/INT/04)

Tablo A4.3'te katılımcıların sağlık bilgi kaynaklarının bazı özelliklerinin yüzdelik dağılımı sunulmuştur. 5.325 katılımcıdan %65,5'i G/GSM hekimlerini, %19,8'i G/GSM dışındaki hekimleri, %14,8'i eczacıları genel olarak sağlıkla ilgili bilgi aldıkları kişiler olarak belirtmişlerdir. Genel olarak sağlıkla ilgili bilgilerin alındığı iletişim kaynağı olarak 5325 katılımcıdan %53,8'i interneti, %30,5'i cep telefonu veya akıllı telefon uygulamalarını, %25,2'si televizyonu kullandığını belirtmiştir. Sağlıkla ilgili konularda bilgi alınan dil olarak 5325 katılımcıdan %91'i Arapçayı, %30,6'sı Türkçeyi, %2,3'ü ise İngilizceyi kullandığını belirtmiştir.

Tablo A4.4'te katılımcıların son 6 ay içerisinde sağlıkla ilgili bir bilgilendirme/eğitim yapıma durumu ve özellikleri sunulmuştur.

Tablo A4.4. Katılımcılara Son Altı Ay İçerisinde Sağlıkla İlgili Bir Bilgilendirme/Eğitim Yapılma Durumu ve Özellikleri, 2022

	Sayı	%
Son 6 Ay İçerisinde Size Sağlıkla İlgili Bir Bilgilendirme/Eğitim Yapılma Durumu (n = 5.325)		
Hayır	4.131	77,6
Evet	1.194	22,4
Yapılan Bilgilendirme/Eğitimin Özelliği (n = 1.194)		
Sağlık Personeli Kişisel Bilgilendirmesi	652	54,6
Broşür/Kitapçık Verilmesi	209	17,5
Telefondan Araması/Mesaj	118	9,9
Toplu eğitim verilmesi	215	18,0
Sağlık Çalışanları Tarafından Kendi Dilinde Verilen Bilgilendirmeleri Anlaşılır Bulma Durumu (n = 1.194)		
Evet, Tümüyle Anlaşılır Buldum	825	69,1
Kısmen Anlaşılır Buldum	314	26,3
Hayır, Hiç Anlaşılır Bulmadım	55	4,6

S : Sayı

#: Kolon yüzdesi

Tablo A4.4 katılımcıların son 6 ay içerisindeki sağlıkla ilgili bir bilgilendirme/eğitim yapıma durumu ve özelliklerinin yüzdelik dağılımı sunulmuştur. Katılımcılara son 6 ay içerisinde sağlıkla ilgili bir bilgilendirme/eğitim yapıma durumu değerlendirilmiştir. Buna göre 5.325 katılımcıdan %22,4'ü son 6 ay içerisinde kendisine sağlıkla ilgili bilgilendirme/eğitim yapıldığını, %77,6'sı ise bilgilendirme yapılmadığını belirtmiştir. Yapılan bilgilendirme/eğitimin özelliği değerlendirildiğinde 1.194 katılımcıdan %54,6'sı sağlık personeli kişisel bilgilendirmesi ile, %17,5'i broşür/kitapçık verilmesi yöntemiyle bilgilendirildiğini belirtmiştir. Sağlık çalışanları tarafından kendi dilinde verilen bilgilendirmeleri anlaşılır bulma durumları değerlendirildiğinde 194 katılımcıdan %69,1'i tümüyle anlaşılır bulduğunu, %26,3'ü kısmen anlaşılır bulduğunu, %4,6'sı ise hiç anlaşılır bulmadığını belirtmiştir.



This project is funded by the European Union.
Bu proje Avrupa Birliği tarafından finanse edilmektedir.
هذا المشروع تم تمويله من قبل الاتحاد الأوروبي



Türkiye'de Göçmen Sağlık Hizmetlerinin Desteklenmesi Projesi
Supporting Migrant Health Services in Turkey

Anket ve Araştırma Hizmetleri (SIHHAT/2021/SER/INT/04)

Tablo A4.5'te katılımcıların herhangi bir sağlık sorunu ile karşılaştığında gösterdiği sağlık arama davranışlarının dağılımı (%) sunulmuştur.

Tablo A4.5. Katılımcıların Bir Sağlık Sorunu ile Karşılaştığında Gösterdiği Sağlık Arama Davranışlarının Dağılımı (%), 2022

Sağlık Arama Davranışları (n = 5.325)	Her zaman	Sıklıkla	Bazen	Nadiren	Hiçbir Zaman
Sorunun Kendiliğinden Geçmesini Beklerim	7,7	21,9	28,2	19,9	22,3
Yakınlarımla ya da Çevremdeki Kişilerin Önerilerini Alırım	6,3	18,1	30,5	20,4	24,7
Daha Önce Benzer Sorunları Yaşamış Olan Kişilerin Kullanmış Oldukları İlaçları Kullanırım	4,3	15,7	26,2	19,9	33,8
Bu Soruna Çözüm Bulduğu Bilinen ve Sağlık Personeli Olmayan Kişilere Başvururum	4,7	17,0	25,4	19,2	33,7
Gazete, Dergi, İnternet Gibi Sağlık Bilgi Kaynaklarına Başvururum	6,0	17,6	27,9	18,2	30,3
Evde Mevcut Olan İlaçlardan Birini Kullanmaya Başlarım	6,1	18,2	28,4	17,7	29,7
Tedavi Edici Bitkisel Ürünler Kullanırım	12,8	23,8	29,4	14,5	19,4
Eczaneye Giderek Eczacının Önerdiği İlacı Kullanırım	13,8	22,6	24,5	16,5	22,6
Bir Sağlık Kuruluşuna Başvururum	38,7	21,1	21,3	10,4	8,5

#: Yüzdeler, her bir davranış sorusuna cevap veren kişi üzerinden satır yüzdesidir.

Tablo A4.5'te katılımcıların bir sağlık sorunu ile karşılaştığında gösterdiği sağlık arama davranışlarının yüzdelik dağılımı sunulmuştur. "Sorunun kendiliğinden geçmesini beklerim." önermesine 5.325 katılımcının %28,2'si "Bazen", %22,3'ü ise "Hiçbir zaman" şeklinde yanıt vermiştir. "Yakınlarımla ya da çevremdeki kişilerin önerilerini alırım" önermesine katılımcıların %30,5'i "Bazen", %24,7'si ise "Hiçbir zaman" şeklinde yanıt vermiştir. "Daha önce benzer sorunları yaşamış olan kişilerin kullanmış oldukları ilaçları kullanırım" önermesine 5.325 katılımcının %33,8'i "Hiçbir zaman", %26,2'si "Bazen" şeklinde yanıt vermiştir. "Bu soruna çözüm bulduğu bilinen ve sağlık personeli olmayan kişilere başvururum" önermesini katılımcıların %33,7'si "Hiçbir zaman", %25,4'ü "Bazen" şeklinde cevaplamıştır. "Gazete, dergi, internet gibi sağlık bilgi kaynaklarına başvururum" önermesine 5325 katılımcının %30,3'ü "Hiçbir zaman", %27,9'u "Bazen" yanıtını vermiştir. "Evde mevcut olan ilaçlardan birini kullanmaya başlarım" önermesine katılımcıların %29,7'si "Hiçbir zaman", %28,4'ü "Bazen" cevabını vermiştir. "Tedavi edici bitkisel ürünler kullanırım" önermesini katılımcıların %29,4'i tarafından "Bazen", %23,8'i tarafından "Sıklıkla" şeklinde yanıtlanmıştır. "Eczaneye giderek eczacının önerdiği ilacı kullanırım" önermesine 5325 katılımcının %24,5'i "Bazen", %22,6'sı "Hiçbir zaman", %22,6'sı ise "Sıklıkla" cevabını vermiştir. "Bir sağlık kuruluşuna başvururum" önermesine katılımcıların %38,7'si "Her zaman", %21,3'ü "Bazen" şeklinde yanıt vermiştir.



This project is funded by the European Union.
Bu proje Avrupa Birliği tarafından finanse edilmektedir.
هذا المشروع تم تمويله من قبل الاتحاد الأوروبي



Türkiye'de Göçmen Sağlık Hizmetlerinin Desteklenmesi Projesi
Supporting Migrant Health Services in Turkey

Anket ve Araştırma Hizmetleri (SIHHAT/2021/SER/INT/04)

SONUÇ

Hane/Konut ve Hane Halkı Özellikleri

Çalışmada ziyaret edilen hane sayısı 4.460 olup, bu hanelerde yaşayan 19.406 kişi vardır. Hanede yaşayan kişi sayısı ortalama $4,4 \pm 2,2$ 'dir (min:1-maks:10). Hane halkının yaş ortalaması $25,3 \pm 16,5$ 'tir (min:0-Maks:94). Hanede yaşayanların %32,8'i 15 yaş altında ve %11,6'sı 5 yaş altında, %65,8'i 15-64 yaş aralığında, %1,4'ü ise 65 yaş ve üzerindedir. Hanelerde yaşayan kişilerin %53,7'si kadındır ve %49,4'ü evlidir. 19.406 kişinin %91'i Suriye uyrukludur. Hanelerdeki kişilerin %2,3'ünde engellilik durumu tanımlanmıştır. Engellilik dağılımına bakıldığında %50,9'u fiziksel, %11,4'ü görme, %11'i işitme engellidir. Hane halkının ortalama aylık geliri $6725,9 \pm 6716,1$ TL'dir (min:600-maks:60000). (Araştırmanın yapıldığı tarihte Türkiye'de asgari ücret 5.500 TL ve 1 Euro=19,52 TL'dir). Bu duruma göre değerlendirildiğinde hanelerin %36,7 sinin aylık geliri asgari ücret ve üzerindedir. %33,7 hanenin geliri giderine eşit ve/veya fazladır. Geliri giderinden az olanların oranı %66,3'tür. Katılımcıların %75,1'i apartman dairesinde yaşarken, %21,5'i gecekonduda yaşamaktadır. Belirli bir yeri olmayan veya evsiz olan kişiler, katılımcıların %0,1'ini oluşturmaktadır. Çalışmaya katılanların %81,9'u yaşadıkları konutta mutfak olduğunu, %90,5'i konutlarındaki tuvaletin evin içinde olduğunu ifade etmiştir. %97,9'u konutta şebeke suyu, %1,9'u ise kuyu suyu kullandığını belirtmiştir.

Sağlık Durumu ve Sağlık Hizmeti Alma

Katılımcıların %33'ü kronik hastalıklar hakkında sağlık eğitimi almıştır. Kronik hastalıklar hakkında sağlık eğitimi alan katılımcıların %51,7'si bu eğitimi GSM'lerde almıştır. %44'ü COVID-19 ve diğer bulaşıcı hastalıklar hakkında, %26,6'sı kadın sağlığı ve aile planlaması hakkında, %27,3'ü çocuk sağlığı ve gelişimi hakkında sağlık eğitimi aldıklarını ifade etmiştir. Katılımcıların %70,4'ü sigara, nargile ya da diğer tütün ürünlerini hiçbir zaman kullanmadıklarını belirtmiştir. Katılımcıların %19,4'ü sigara, nargile ya da diğer tütün ürünlerini ara sıra, %10,1'i ise günlük olarak kullandıklarını belirtmiştir. Katılımcıların %98,3'ü hiçbir zaman alkol içmediğini belirtmiştir. Kadınların %90'undan fazlası, tütün ve tütün ürünlerini kullanmazken, erkekler daha sıklıkla kullanmaktadır.

Katılımcılara şu andaki sağlıklarının nasıl olduğu sorulduğunda, %28,1'i sağlıklarını çok iyi, %46,4'ü de iyi olarak tanımlamıştır. Kadın ve erkek katılımcılar sağlık durumlarını genel toplama benzer sıklıklarda değerlendirmektedirler.

Katılımcıların %45,4'ü son sağlık sorunu olduğu için bir yıl içerisinde Türkiye'de bir sağlık kuruluşuna başvurmuştur. Bu katılımcıların %41,4'ü G/GSM'lerine veya mobil sağlık hizmetlerine, %51,6'sı devlet hastanelerine başvurduklarını belirtmişlerdir. Göçmen sağlığı merkezleri ve mobil sağlık hizmetlerine başvuran katılımcıların bu kurumlara ortalama gitme sayısı $5,4 \pm 6,60$ 'tır. %98,1'i muayene, reçete, test, röntgen vb. hizmetlerden, %13'ü koruyucu hizmetlerden yararlanmışlardır.

Sağlık Hizmetleri Memnuniyeti

Katılımcıların %30'u son bir yıl içinde GSM'lerden hizmet almıştır. Bu kişilerin %82,8'i G/GSM'den aldığı hizmetlerden memnun kaldığını söylemiştir. Bu kurumdaki hekimlerden hizmet almanın olumlu yanları olarak iletişim kolaylığı %70,3, hizmetin iyi ve kaliteli olması %35,6, personelin kalifiye olması %16,7 ve güven duyulması %12,1 ifade edilmiştir. G/GSM'nin evlerine yakınlık durumuna bakıldığında %45,8'i



This project is funded by the European Union.
Bu proje Avrupa Birliği tarafından finanse edilmektedir.
هذا المشروع تم تمويله من قبل الاتحاد الأوروبي



Türkiye'de Göçmen Sağlık Hizmetlerinin Desteklenmesi Projesi
Supporting Migrant Health Services in Turkey

Anket ve Araştırma Hizmetleri (SIHHAT/2021/SER/INT/04)

yürüyerek 10-15 dakikalık, %24,4'ü yürüyerek 30 dakikalık., %5,6'sı yürüyerek bir saatlik mesafede olduğunu belirtmiştir. Anket uygulanan 5.325 kişinin %81,1'i Türkiye'de aldığı hizmetlerden genel olarak memnun olduğunu ifade etmiştir.

Katılımcıların en son gittiği sağlık kurumlarına göre hekimlere sağlık ile ilgili sorunlarını anlatma şekli değerlendirildiğinde, G/GSM'ye giden katılımcıların %31,6'sı en son Suriyeli hekimlerin olduğu merkezlere gittiklerini belirtmiştir. Aile hekimliğine gidenlerin %60,9'u sorunlarını Türkçe anlattığını, %14,6'sı yanlarında Türkçe bilen biri ile aile hekimliğine gittiklerini belirtmiştir. Devlet ve üniversite hastanelerine gidenlerin %32,1'i sorunlarını Türkçe anlattıklarını, %27,2'si yanlarında Türkçe bilen bir tanıdıkları ile hastaneye gittiklerini, %22,8'i ise hastanede bir tercüman olduğunu ve tercümanların yardımı ile sağlık sorunlarını anlattıklarını ifade etmiştir.

En son başvuru sağlık kuruluşları için anlaşılır yol gösterme levhalarının varlığına ilişkin olarak, en son G/GSM'lere gidenlerin %57,1'i bu kuruluşlarda anlaşılır yol gösterme levhalarının olduğunu, %93,8'i ise bu levhaların kendilerine yardımcı olduğunu belirtmiştir. En son GSM'lere başvuran katılımcıların %11,3'ü hekime ulaşmanın zor olduğunu, %15,2'si ise tetkik yaptırmanın zor olduğunu belirtmiştir. 2563 katılımcının %54,4'ü G/GSM'lerde yardımcı tercüman, hasta yönlendirme ve benzeri personelin var olduğunu, %80,7'si ise tekrar aynı kuruluşa gitmeyi tercih edeceğini belirtmiştir.

Kronik Hastalıklar -Bazı Risk Faktörleri- Kanser Taramaları

Katılımcıların bazı kronik hastalıkları duyma durumlarına bakıldığında; %66,9'u diyabeti, %65,1'i hipertansiyonu, %60,5'i kanseri, %56,8'i astımı veya KOAH'ı, %53,9'u obeziteyi, %53,1'i alerjiiyi duyduğunu belirtmiştir. Bu hastalıklarla ilgili bilgi düzeylerini değerlendirmeleri istenildiğinde yeterli-çok yeterli bilgi düzeyi DM için %34,3, HT için %33,7, astım/KOAH için ise %29,8'dir. Çalışma kapsamında kişilerin kendi ifadelerine göre beden kitle indeksleri hesaplanmıştır. Buna göre çalışma kapsamında incelenen bireylerde aşırı kiloluk prevalansı %33,7, obezite prevalansı %15,5 olarak tespit edilmiştir. Kadın katılımcılarda aşırı kiloluk ve obezite prevalansı %47,7'dir, erkeklerde ise %50,9'dur.

Katılımcıların %18,4'ünün doktor tarafından tanısı konulan bir kronik hastalığı vardır. Hastalığı olanların %82,9'u düzenli takipte olduğunu belirtmiştir. Katılımcılarda bu kronik hastalıkların sıklığı şöyledir: Diyabet %14,7; Hipertansiyon %15,9; Kalp Hastalığı %6,9; KOAH %6,6; Kanser %2,0; Diyabet dışı endokrin hastalık %9,5; Ruhsal sorunlar %6,1; Kan ve İmmün sistem hastalıkları %11,3; Genitoüriner sistem hastalıkları %3,8'dir. Diyabet hastalığı, hipertansiyon, diyabet hariç endokrin hastalıklar, kanserler, ruhsal hastalıklar, kan ve immün sistemi hastalıkları ve genitoüriner hastalıklar gibi birçok hastalık kadınlar tarafından daha sıklıkla dile getirilmiştir.

Katılımcıların fiziksel aktivite yapma sıklığı hafif düzeyde %31,9, orta düzeyde %8,2 ve ağır düzeyde %4,2'dir. Kadınlardan 1,017 (%36,9) kişi, erkeklerden ise 1345 (%52,4) kişi fiziksel aktivite yaptığını ifade etmiştir. Fiziksel aktivite yapan kadınların %76,9'i erkeklerin %68'i sıklıkla hafif düzeyde fiziksel aktivite yapmaktadır. Kanser taraması yaptırma sıklığı ise oldukça düşüktür. Bazı taramaları yapma sıklığına bakıldığında, kadınlarda kendi kendine meme muayenesi %87,2, sağlık kuruluşunda meme muayenesi %87, mamografi çekirme %89,4, smear testi %89,0, kadın ve erkeklerde gaitada gizli kan testi %91,3, kolonoskopi %92,3 oranındadır.



This project is funded by the European Union.
Bu proje Avrupa Birliği tarafından finanse edilmektedir.
هذا المشروع تم تمويله من قبل الاتحاد الأوروبي



Türkiye'de Göçmen Sağlık Hizmetlerinin Desteklenmesi Projesi
Supporting Migrant Health Services in Turkey

Anket ve Araştırma Hizmetleri (SIHHAT/2021/SER/INT/04)

Sağlık Okuryazarlığı ve Sağlık Eğitimi

Katılımcıların toplam sağlık okuryazarlık düzeyi %45,1 yetersiz, %28,0 yeterli, %20,2 sorunlu, %6,7 mükemmel olarak belirlenmiştir. Sağlık hizmeti alt grubuna göre %40,1'i yetersiz, %20,2'sinin sorunlu olarak belirlenmiştir. Hastalıklardan korunma alt grubuna göre %45,2'si yetersiz, %11,3'ü sorunlu olarak belirlenmiştir. Sağlığın geliştirilmesi alt grubuna göre ise %44,4'ü yetersiz, %9,7'si sorunlu olarak belirlenmiştir. Tüm katılımcıların %65,3'ünün toplam sağlık okuryazarlık düzeyi yetersiz-sorunlu, %34,7'sinin mükemmel-yeterlidir. Kadın katılımcıların %64,9'unun toplam sağlık okuryazarlık düzeyi yetersiz-sorunlu, %35,1'inin mükemmel-yeterlidir. Erkek katılımcıların %65,6'sının toplam sağlık okuryazarlık düzeyi yetersiz-sorunlu, %34,4'ünün mükemmel-yeterlidir.

Katılımcıların sağlık bilgi kaynağı olarak %65,5'i G/GSM hekimlerini, %19,8'i G/GSM dışındaki hekimleri, %14,8'i eczacıları belirtmişlerdir. Genel olarak sağlıkla ilgili bilgilerin alındığı iletişim kaynağı olarak %53,8'i interneti, %30,5'i cep telefonunu veya akıllı telefon uygulamalarını, %25,2'si televizyonu kullandığını belirtmiştir. Sağlıkla ilgili konularda bilgi alınan dil olarak %91'i Arapçayı, %30,6'sı Türkçeyi, %2,3'ü İngilizceyi kullandığını belirtmiştir.

Katılımcılara son altı ay içerisinde sağlıkla ilgili bir bilgilendirme/eğitim yapılma durumu değerlendirilmiştir. Buna göre 5325 katılımcıdan %22,4'ü son altı ay içerisinde kendisine sağlıkla ilgili bilgilendirme/eğitim yapıldığını, %77,6'sı ise bilgilendirme yapılmadığını belirtmiştir. Yapılan bilgilendirme/eğitimin özellikleri değerlendirildiğinde 1194 katılımcıdan %54,6'sı sağlık personeli kişisel bilgilendirmesi ile, %17,5'i broşür/kitapçık verilmesi yöntemiyle bilgilendirildiğini belirtmiştir.

Katılımcıların bir sağlık sorunu ile karşılaştığında gösterdiği sağlık arama davranışlarına bakıldığında ise bir sağlık kurumuna başvuranlar "Her zaman" cevabıyla katılımcıların %38,7'si, "Bazen" cevabıyla katılımcıların %21,3'üdür.



This project is funded by the European Union.
Bu proje Avrupa Birliği tarafından finanse edilmektedir.
هذا المشروع تم تمويله من قبل الاتحاد الأوروبي



Türkiye'de Göçmen Sağlığı Hizmetlerinin Desteklenmesi Projesi
Supporting Migrant Health Services in Turkey

Anket ve Araştırma Hizmetleri (SIHHAT/2021/SER/INT/04)

ÖNERİLER

Çalışmada görüşme yapılan hanelerde yaşayanların büyük bir çoğunluğu çocuk ve gençlerden oluşmaktadır. Engelli olanların yarısı fiziksel engellidir. Hanelerin yaklaşık üçte birinin hane geliri asgari ücretin üzeri ve/veya gelirine eşit-üzeridir. Üçte ikisi apartmanda yaşamaktadır; %80'inden fazlasının tuvaleti ve mutfağı ev içindedir ve %98'i şebeke suyu kullanmaktadır. Bazı temel sağlık konularında 20-44 arasında eğitim almışlardır. Bu eğitimlerin yarısından fazlasını G/GSM'de ve/veya G/GSM personelinden almışlardır. Genel olarak da son altı ay içinde sağlık konusunda eğitim aldığını dörtte biri ifade etmiştir. Çocuk ve genç hane halkı fazla sayıda olduğundan bu grupların sağlık sorunlarına yönelik, daha etkin-etkili sağlık eğitimi planlaması gerekmektedir.

Katılımcıların sağlık durumu algıları %74,5 ile iyi-çok iyi şeklindedir. Ancak sağlığı etkileyen risk faktörlerine bakıldığında; tütün ve tütün ürünlerinin ara sıra ve düzenli günlük tüketme sıklığı %29,5'tir, fiziksel aktivite yapma sıklığı ise çok düşüktür. Katılımcıların beyanlarına dayalı verilerle hesaplanan vücut kitle endeksine göre yaklaşık yarısı aşırı kilolu ve obezdir. Kanser taramalarını yaptırma oranı ise %8-13 şeklindedir ve bu oran oldukça düşüktür. Sağlığın korunması, sağlığın geliştirilmesi ve sağlık hizmetleri konularındaki sağlık okuryazarlık düzeyleri ise %50'den azdır. Katılımcıların sağlığı koruma ve geliştirme konuları başta olmak üzere tüm konularda sağlık okuryazarlığı düzeylerini artıracak müdahale programlarına ihtiyaç vardır. Katılımcılar bilgi kaynağı olarak G/GSM personeli başta olmak üzere sağlık personelini belirttiklerinden, bu müdahale programlarına hizmet aldıkları sağlık personelini de dahil etmek fayda sağlayacaktır. Ayrıca sağlık personelinin hizmet sunduğu bireylerin sağlık okuryazarlığına göre yaklaşım stratejisi geliştirebilme becerisi kazanması önemlidir.

Katılımcılar hizmet alım süreçlerinde G/GSM'yi tercih nedenlerinin başlıcası olarak dil problemi yaşamadıkları sağlık personelinden hizmet almalarını ifade etmişlerdir. Ancak G/GSM'deki personele hizmet açısından güven düşüktür. G/GSM personelinin hizmet sunumundaki donanımını güçlendirmek gerektiği ve diğer kurumlardaki dil sorununa da daha kapsamlı çözümler üretmek gerektiği dikkat çekmektedir.

Katılımcıların beyanlarına dayalı verilerle hesaplanan vücut kitle endeksine göre yaklaşık yarısı aşırı kilolu ve obezdir. Katılımcıların beyanlarına göre %18,4'ünün doktor tarafından tanısı konulan kronik bir hastalığı vardır. Dolayısıyla kronik hastalıklardan korunma ve erken tanı konularında özellikle G/GSM'lerde hizmet sunumunun güçlendirilmesi, sağlık personelinin ve hizmet alanların bu konularda farkındalığının artırılması gereklidir. Sağlık sorunu olduğunda her zaman sağlık kurumuna başvurmayı düşünen katılımcılar %38,7 şeklindedir ve bu oran düşüktür. Sağlık arama davranışlarını olumluya çevirmek ve güçlendirmek için de müdahale programlarına ihtiyaç vardır.



This project is funded by the European Union.
Bu proje Avrupa Birliği tarafından finanse edilmektedir.
هذا المشروع تم تمويله من قبل الاتحاد الأوروبي



Türkiye'de Göçmen Sağlığı Hizmetlerinin Desteklenmesi Projesi
Supporting Migrant Health Services in Turkey

Anket ve Araştırma Hizmetleri (SIHHAT/2021/SER/INT/04)

FORM B

Anketin bu bölümleri bazı tanımlayıcı özellikleri, bulaşıcı hastalıklar ve ruh sağlığına ilişkin bilgiler içermektedir. Anket 18 yaş ve üzeri 5.358 kişiye uygulanmıştır. Ayrıca 2.538, 18 yaş ve üzeri erkeğe erkeklerde üreme sağlığı ile ilgili sorular sorulmuştur.

B1. KATILIMCILARIN ÖZELLİKLERİ

Görüşülen 5.358 kişiye ait bazı tanımlayıcı özellikler Tablo B1.1'de sunulmuştur.

Tablo B1.1. Katılımcıların Bazı Tanımlayıcı Özellikleri, 2022

Özellikler (n = 5.358)	Sayı	%
Yaş Grupları		
18-24	1.242	23,2
25-34	1.714	32,0
35-44	1.157	21,6
45-54	686	12,8
55-59	221	4,1
60 yaş ve üstü	338	6,3
Cinsiyet		
Kadın	2.820	52,6
Erkek	2.538	47,4
Öğrenim Durumu		
Okuryazar ancak herhangi bir okuldan mezun değil	498	9,3
İlkokul mezunu	1.578	29,5
Ortaokul mezunu	1.473	27,5
Okuryazar değil	781	14,6
Lise mezunu	653	12,2
Üniversite mezunu ve üzeri	375	7,0
Medeni Durum		
Evli	4.030	75,2
Hiç Evlenmemiş	967	18,0
Dul	282	5,3
Boşanmış	79	1,5
Aile Tipi		
Çekirdek Aile*	3.317	61,9
Geniş Aile **	1.632	30,5
Parçalanmış Aile***	256	4,8
Tek Kişilik Aile****	153	2,9

#: Kolon yüzdesi * Çekirdek aile: Anne, baba ve evlenmemiş çocuk/ çocuklar birlikte yaşadığı aile tipi ** Geniş aile: Çekirdek ailenin evlenmiş çocukları ve onların kendi ailelerinin bir arada yaşadığı aile tipi *** Parçalanmış aile: Boşanmış, ayrılmış, hiç evlenmemiş ya da dul kadın ya da erkeğin çocuk/ çocuklar ile birlikte olduğu aile tipi **** Tek kişilik aile: Hiç evlenmemiş, boşanmış ya da dul kalmış bir yetişkinin yaşamını tek başına yaşadığı aile tipi



This project is funded by the European Union.
Bu proje Avrupa Birliği tarafından finanse edilmektedir.
هذا المشروع تم تمويله من قبل الاتحاد الأوروبي



Türkiye'de Göçmen Sağlık Hizmetlerinin Desteklenmesi Projesi
Supporting Migrant Health Services in Turkey

Anket ve Araştırma Hizmetleri (SIHHAT/2021/SER/INT/04)

Katılımcıların %23,2'si 18-24 yaşlarında, %32'si 25-34 yaşlarında, %6,3'ü ise 60 yaş ve üstündedir. Katılımcıların %52,6'sı kadındır. Katılımcıların %14,6'sı okuryazar değil, %9,3'ü okuryazar ancak bir okuldan mezun değildir. Çalışmaya katılanların %29,5'i ilkökul mezunu, %27,5'i ortaokul mezunu ve %7'si üniversite ve üzeri bir okuldan mezundur. Katılımcıların %75,2'si evli, %18'i hiç evlenmemiştir, %5,3'ü dul ve %1,5'i boşanmıştır. Katılımcıların %61,9'u çekirdek aile, %30,5'i geniş aile, %4,8'i parçalanmış aile ve %2,9'u ise tek kişilik aile olarak yaşamaktadır.

Tablo B1.2'de katılımcıların çalışma durumları ve hangi sektörlerde çalıştıkları sunulmuştur.

Tablo B1.2. Katılımcıların Çalışma Durumu, 2022

Çalışma durumu (n = 5.230*)	Sayı	%
Ev Hanımı	2.354	45,0
Mavi Yakalı, Hizmet ve Satış Elemanı	1.506	28,8
Çalışmıyor	683	13,0
Serbest Meslek (Ticaret), Esnaf	417	8,0
Öğrenci	131	2,5
Beyaz Yakalı, Profesyonel Meslek Mensubu	88	1,7
Tarım, Ziraat, Hayvancılık	51	1,0

* Bu soruya cevap veren 5230 kişi üzerinden sunulmuştur. %: Kolon yüzdesi

Tabloda görüldüğü gibi çalışma durumu ile ilgili bilgi veren 5.230 katılımcının %45'i ev hanımı ve %28,8'si mavi yakalıdır. Bu konuda bilgi veren katılımcıların %13'ü çalışmadığını belirtmiştir.

Tablo B1.3'te evli, dul veya boşanmış olan katılımcıların eşlerinin akrabalık ve çocuk sahibi olma durumları sunulmuştur.

Tablo B1.3. Evli/Dul-Boşanmış Olan Katılımcıların Eşlerinin Akrabalık ve Çocuk Sahibi Olma Durumları, 2022

Eşlerinin Akrabalık ve Çocuk Sahibi Olma Durumları	Sayı	%
Eşi ile akrabalık durumu (n = 4.391)		
Yok	2.535	57,7
Var (birinci derece)	997	22,7
Var (uzak akraba)	771	17,6
Bilmiyor	88	2,0
Çocuk Sahibi (n = 4.391)		
Evet	3.267	74,4
Hayır	1.124	25,6
Çocuk Sayısı (n = 3.267)		
1	586	17,9
2-3	1.346	41,2
4-5	888	27,2
6-9	399	12,2
10 ve üzeri	48	1,5

* Bu soru hiç evlenmemiş kişilere sorulmamıştır. 4391 evli, dul ve boşanmış kişilere sorulmuştur. %: Kolon yüzdesi



This project is funded by the European Union.
Bu proje Avrupa Birliği tarafından finanse edilmektedir.
هذا المشروع تم تمويله من قبل الاتحاد الأوروبي



Türkiye'de Göçmen Sağlık Hizmetlerinin Desteklenmesi Projesi
Supporting Migrant Health Services in Turkey

Anket ve Araştırma Hizmetleri (SIHHAT/2021/SER/INT/04)

4.391 katılımcının %57,7'si eşleri ile akraba değildir, %40,7'si ise eşleri ile akrabadır. Katılımcıların %74,4'ü çocuk sahibidir. Çocuğu olan 3.267 katılımcının %41,2'si 2-3 çocuk sahibiyken, %27,2'si 4-5 çocuk sahibidir.

Tablo B1.4'te katılımcıların geldiği ülke, süresi ve konuştuğu dil durumu yüzde dağılımı sunulmuştur.

Tablo B1.4. Katılımcıların Geldiği Ülke, Türkiye'de Yaşama Süresi ve Konuştuğu Dil, 2022

Geldiği Ülke, Türkiye'de Yaşama Süresi ve Konuştuğu Dil	Sayı	%
Geldiği Ülke (n = 5.358)		
Suriye	4.946	92,3
Afganistan	219	4,1
Irak	125	2,3
İran	16	0,3
Belirtmedi	15	0,3
Diğer	37	0,7
Türkiye'de Yaşanılan Yıl (n = 5.358)		
1-3 yıl	287	5,4
4-6 yıl	1.158	21,6
7-9 yıl	2.494	46,5
10 yıl ve üzeri	1.419	26,5
Anadili (n = 5.358)		
Arapça	5.005	93,4
Türkçe	242	4,5
Kürtçe	35	0,7
Peştuca	32	0,6
Urduca	2	0,04
Farsça	30	0,6
İngilizce	1	0,02
Diğer	11	0,2
Günlük İhtiyaçları Karşılacak Kadar Türkçe Bilme Durumu (n = 5.358)		
Evet, Biliyor	1.886	35,2
Kısmen Biliyor	1.823	34,0
Bilmiyor	1.649	30,8

#: Kolon yüzdesi

5.358 katılımcının %92,3'ü Suriye'den, %4,1'i ise Afganistan'dan geldiğini belirtmiştir. 5.358 katılımcının %46,5'i 7-9 yıl, %26,5'i 10 yıl ve üzerinde Türkiye'de yaşadığını belirtmiştir. Katılımcıların Türkiye'de yaşadıkları yılın ortalaması $8,1\pm 3,4$ 'tür (min:1-maks:63). 5.358 katılımcının %93,4'ü Arapçanın, %4,5'i Türkçenin anadilleri olduğunu belirtmiştir. Günlük ihtiyaçları karşılayacak kadar



This project is funded by the European Union.
Bu proje Avrupa Birliđi tarafından finanse edilmektedir.
هذا المشروع تم تمويله من قبل الاتحاد الأوروبي



Türkiye'de Göçmen Sađlığı Hizmetlerinin Desteklenmesi Projesi
Supporting Migrant Health Services in Turkey

Anket ve Araştırma Hizmetleri (SIHHAT/2021/SER/INT/04)

Türkçe bilme durumu değerlendirildiğinde 5.358 katılımcının %35,2'si "Evet, biliyorum", %34'ü "Kısmen biliyorum", %30,8'i "Bilmiyorum" cevabını vermiştir.

Tablo B1.5'te katılımcıların yaşadığı yerleşim yerleri tiplerinin dağılımı sunulmuştur.

Tablo B1.5. Katılımcıların Yerleşim Yeri Tiplerinin Dağılımı, 2022

Yerleşim Yeri Tipi (n = 5.358)	Sayı	%
Merkez İlçe	5.056	94,4
Merkez Olmayan İlçe	256	4,8
Geçici Barınma Alanları (kamp)	36	0,6
Mevsimsel İşçi Çadır	10	0,2

%%: Kolon yüzdesi

Tabloda görüldüğü gibi katılımcıların %94,4'ü merkez ilçelerde barınmaktayken %4,8'i merkez olmayan ilçelerde yaşamaktadır. 5.358 katılımcının yaklaşık %0,8'i ise geçici barınma alanları ve mevsimsel işçi çadırlarında yerleştiğini belirtmiştir.



This project is funded by the European Union.
Bu proje Avrupa Birliği tarafından finanse edilmektedir.
هذا المشروع تم تمويله من قبل الاتحاد الأوروبي



Türkiye'de Göçmen Sağlığı Hizmetlerinin Desteklenmesi Projesi
Supporting Migrant Health Services in Turkey

Anket ve Araştırma Hizmetleri (SIHHAT/2021/SER/INT/04)

B2. BULAŞICI HASTALIKLAR

Görüşülen 5.358 katılımcının bulaşıcı hastalık denildiğinde akıllarına gelen ilk hastalıkların dağılımı Tablo B2.1'de sunulmuştur.

Tablo B2.1. Katılımcıların Aklına Gelen Bulaşıcı Hastalıkların Dağılımı, 2022

Akla Gelen Bulaşıcı Hastalıklar		Sayı	%*	%**
Akla İlk Gelen Bulaşıcı hastalıklar (n = 5.358)				
	COVID -19 enfeksiyonu	2.684	50,1	52
	Uyuz	766	14,3	14,8
	Çocuk felci (Polio)	369	6,9	7,1
	Kızamık	342	6,4	6,6
	Sıtma	249	4,6	4,8
	Üst solunum yolu enfeksiyonu (ÜSYE)	203	3,8	3,9
	Bulaşıcı sarılık	138	2,6	2,7
	Akut İshal	129	2,4	2,5
	Alt solunum yolu enfeksiyonu (ASYE)/Zatürre	110	2,1	2,1
	Tüberküloz (Verem)	102	1,9	1,9
	Şark çıbanı (Leishmania)	64	1,2	1,2
	Diğer	15	0,3	0,3
Akla Gelen Diğer Bulaşıcı Hastalıklar (n = 5.358)				
	Uyuz	1.660	31,0	16,9
	COVID-19 enfeksiyonu	1.241	23,2	12,6
	Kızamık	1.075	20,1	10,9
	Sıtma	978	18,3	9,9
	Bulaşıcı sarılık	848	15,8	8,6
	Üst solunum yolu enfeksiyonu (ÜSYE)	836	15,6	8,5
	Akut İshal	794	14,8	8,1
	Tüberküloz (Verem)	782	14,6	7,9
	Alt solunum yolu enfeksiyonu (ASYE)/Zatürre	669	12,5	6,8
	Şark Çıbanı (Leishmania)	467	8,7	4,7
	Çocuk felci (Polio)	430	8,0	4,4
	Diğer	31	0,6	0,3

%* : Cevap veren 5358 kişi sayısı üzerinden kolon yüzdesi

%** : Birden fazla cevap verilmiştir. Söylenen 9811 hastalık üzerinden kolon yüzdesi

Tablo B2.1'e göre katılımcıların %50,1'i bulaşıcı hastalık denildiğinde akıllarına ilk gelen hastalığın COVID-19 enfeksiyonu olduğunu belirtirken, %14,3'ü uyuzun akıllarına geldiğini ifade etmiştir.



This project is funded by the European Union.
Bu proje Avrupa Birliği tarafından finanse edilmektedir.
هذا المشروع تم تمويله من قبل الاتحاد الأوروبي



Türkiye'de Göçmen Sağlık Hizmetlerinin Desteklenmesi Projesi
Supporting Migrant Health Services in Turkey

Anket ve Araştırma Hizmetleri (SIHHAT/2021/SER/INT/04)

Katılımcılara akıllarına gelen diğer bulaşıcı hastalıklar sorulduğunda ise yine en yüksek oranda (%31'i) uyuz cevabını verirken, %23,2'si COVID-19 cevabını vermiştir.

Tablo B2.2'de katılımcıların bazı bulaşıcı hastalıkları duyma durumlarının dağılımı sunulmuştur.

Tablo B2.2. Katılımcıların Bazı Bulaşıcı Hastalıkları Duyuma Durumu, 2022

Bulaşıcı Hastalıklar (n = 5.358)	Duyan	
	Sayı	%
COVID -19 enfeksiyonu	3209	59,9
Kızamık	1.555	29,0
Akut İshal	1.279	23,9
Sıtma	1.262	23,6
Çocuk felci (Polio)	1.244	23,2
Bulaşıcı sarılık	1.189	22,2
Uyuz	1.167	21,8
Tüberküloz (Verem)	1.115	20,8
Üst solunum yolu enfeksiyonu (ÜSYE)	903	16,9
Alt solunum yolu enfeksiyonu (ASYE)/Zatürre	840	15,7
Şark çıbanı (Leishmania)	795	14,8
Fikri yok/Hiçbirini duymadı	54	0,1

%%: Anket uygulanan 5.358 kişi üzerinden kolon yüzdesi

Buna göre katılımcılara tablodaki hastalıklar tek tek okunarak sorulduğunda katılımcıların %29'u kızamığı duyduğunu belirtirken, %23,9'u akut ishali, %23,6'sı sıtmayı, %23'ü ise çocuk felcini (polio) duyduğunu ifade etmiştir.

Son bir yıl içerisinde herhangi bir bulaşıcı hastalık geçirdiğini söyleyen 1.073 (%20,0) kişi için geçirdiği bulaşıcı hastalıkların dağılımı Tablo B2.3.'de sunulmuştur.

Tablo B2.3. Katılımcıların Son 1 Yıl İçinde Geçirdikleri Bulaşıcı Hastalıkların Dağılımı, 2022

Bulaşıcı Hastalıklar	Son 1 yıl içinde bulaşıcı hastalıkları geçirenler (n = 1.073)		
	Sayı	%*(%95GA)^	%**
COVID-19 enfeksiyonu	582	54,2 (49,5-58,9)	10,8
Üst solunum yolu enfeksiyonu (ÜSYE)	375	34,9 (30,2-39,6)	6,9
Alt solunum yolu enfeksiyonu (ASYE)/Zatürre	228	21,2 (16,5-25,9)	4,2
Akut İshal	334	31,1 (26,4-35,8)	6,2
Uyuz	131	12,2 (7,5-16,9)	2,4
Sıtma	27	2,6 (0,1-7,3)	0,5
Bulaşıcı sarılık	25	2,3 (0,2-7,0)	0,4
Şark çıbanı (Leishmania)	148	13,8 (9,1-18,5)	2,8
Tüberküloz (Verem)	6	0,6 (0-5,3)	0,1

%* : Son bir yıl içinde bulaşıcı hastalık geçiren 1.073 kişi sayısı üzerinden kolon yüzdesi

%** : Anket uygulanan 5358 kişi sayısı üzerinden kolon yüzdesi



This project is funded by the European Union.
Bu proje Avrupa Birliği tarafından finanse edilmektedir.
هذا المشروع تم تمويله من قبل الاتحاد الأوروبي



Türkiye'de Göçmen Sağlık Hizmetlerinin Desteklenmesi Projesi
Supporting Migrant Health Services in Turkey

Anket ve Araştırma Hizmetleri (SIHHAT/2021/SER/INT/04)

^Olasılıklı örnekleme tekniği kullanılmadığı için verilen güven aralıkları olasılıklı örnekleme yapıldığı varsayımıyla hesaplanmıştır.

Katılımcılara son bir yıl içinde geçirdikleri bulaşıcı hastalıklar sorulduğunda katılımcıların %10,8'i COVID-19 enfeksiyonu geçirdiğini, %6,9'u üst solunum yolu enfeksiyonu (ÜSYE) geçirdiğini belirtmiştir. Katılımcıların %0,1'i ise tüberküloz (verem) enfeksiyonu geçirmiştir.

Tablo B2.3a'da katılımcıların cinsiyetlerine göre son bir yıl içinde geçirdikleri bulaşıcı hastalıkların dağılımı sunulmuştur.

Tablo B2.3a. Katılımcıların Cinsiyetlerine Göre Son Bir Yıl İçinde Geçirdikleri Bulaşıcı Hastalıkların Dağılımı, 2022

Bulaşıcı Hastalıklar	Cinsiyet Dağılımı		
	Erkek S (%*)	Kadın S (%*)	Toplam S (%**)
COVID-19 enfeksiyonu	287 (49,3)	295 (50,7)	582 (54,2)
Üst solunum yolu enfeksiyonu (ÜSYE)	120 (32,0)	255 (68,0)	375 (34,9)
Alt solunum yolu enfeksiyonu (ASYE)/Zatürre	109 (47,8)	119 (52,2)	228 (21,2)
Akut ishal	148 (44,3)	186 (55,7)	334 (31,1)
Uyuz	43 (32,8)	88 (67,2)	131 (12,2)
Sıtma	6 (22,2)	21 (77,8)	27 (2,6)
Bulaşıcı sarılık	6 (24,0)	19 (76,0)	25 (2,3)
Şark çıbanı (Leishmania)	49 (33,1)	99 (66,9)	148 (13,8)
Tüberküloz (Verem)	6 (100,0)	0 (0)	6 (0,6)

%* : Satır yüzdesi

%** : Son bir yıl içinde bulaşıcı hastalık geçiren 1.073 kişi sayısı üzerinden kolon yüzdesi

Son bir yıl içinde tüm katılımcıların geçirdiği en fazla hastalık COVID-19 enfeksiyonu olup, kadın ve erkeklerde benzer sıklarda görülmüştür. ÜSYE, ASYE, akut ishal kadınlarda daha fazla görülmüştür.



This project is funded by the European Union.
Bu proje Avrupa Birliği tarafından finanse edilmektedir.
هذا المشروع تم تمويله من قبل الاتحاد الأوروبي



Türkiye'de Göçmen Sağlık Hizmetlerinin Desteklenmesi Projesi
Supporting Migrant Health Services in Turkey

Anket ve Araştırma Hizmetleri (SIHHAT/2021/SER/INT/04)

Tablo B2.4'te katılımcıların aşı yapılmasının gerekliliği, çevresindekilere önerme ve aşı yapılan yerleri bilme durumları sunulmuştur.

Tablo B2.4. Katılımcıların Aşı Yapılmasının Gerekliliği, Çevresindekilere Önerme ve Aşı Yapılan Yerleri Bilme Durumları, 2022

Aşı ile İlgili Bilgiler		Sayı	%
Aşı Yaptırılmasının Gerekli Olduğunu Düşünme (n = 5.358)			
	Çok Gerekli	2.143	40,0
	Gerekli	1.728	32,3
	Kararsız	1.045	19,5
	Gereksiz	289	5,3
	Çok gereksiz	153	2,9
Çevresindekilere Aşı Yaptırmayı Önerme (n = 5.358)			
	Önerir	3.222	60,1
	Önermez	1.446	27,0
	Fikri yok	690	12,9
Aşı Yapıldığı Bilinen Yer (n = 5.358)			
	G/GSM (Güçlendirilmiş/Göçmen Sağlık Merkezi)	3.255	60,8
	Devlet Hastanesi	2.660	49,6
	ASM (Aile Sağlık Merkezi)	1.012	18,8
	Üniversite Hastanesi	487	9,1
	Bilmiyor	274	5,1
	Özel Hastane	269	5,0
	Özel Poliklinik	86	1,5
	Diğer	6	0,1

%%: Kolon yüzdesi

Katılımcılara aşı yaptırılmasının ne kadar gerekli olduğu sorulduğunda katılımcıların %40'ı aşı yaptırılmasının çok gerekli olduğunu, %32,3'ü aşı yaptırılmasının gerekli olduğunu, %2,9'u ise çok gereksiz olduğunu düşündüğünü ifade etmiştir.

Katılımcıların çevresindekilere aşı yaptırmayı önerme durumları değerlendirildiğinde %60'ı çevresindekilere aşı yaptırmayı önereceğini ifade ederken, %27'si çevresindekilere aşı yaptırmayı önermeyeceğini belirtmiştir.

Katılımcıların aşı yapılan yerleri bilme durumu değerlendirilmiştir. Buna göre, katılımcılara aşılardan nerelerde yapılabildiği sorulduğunda katılımcıların %60,8'i G/GSM'lerde (Güçlendirilmiş/Göçmen Sağlık Merkezi) aşı yapıldığını biliyorken, %49,6'sı devlet hastanesinde aşı yapıldığını bildiğini, %5,1'i ise nerede aşı yapıldığını bilmediğini belirtmiştir.



This project is funded by the European Union.
Bu proje Avrupa Birliği tarafından finanse edilmektedir.
هذا المشروع تم تمويله من قبل الاتحاد الأوروبي



Türkiye'de Göçmen Sağlığı Hizmetlerinin Desteklenmesi Projesi
Supporting Migrant Health Services in Turkey

Anket ve Araştırma Hizmetleri (SIHHAT/2021/SER/INT/04)

Tablo B2.5'te katılımcıların aşı olma durumları sunulmuştur.

Tablo B2.5. Katılımcıların Aşı Olma Durumu, 2022

Herhangi Bir Aşı Olma Durumu (n = 5.358)		Toplam		Kadın		Erkek	
		Sayı	%	Sayı	%	Sayı	%
	Evet	2.517	47,0	1350	47,9	1167	46,0
	Hayır	2.440	45,5	1265	44,9	1175	46,3
	Hatırlamıyor	401	7,5	205	7,3	196	7,7

%%: Kolon yüzdesi

Tabloda görüldüğü gibi katılımcılara 'Hiç aşı oldunuz mu?' sorusu sorulduğunda %47'si aşı olduğunu belirtirken, %45,5'i herhangi bir aşı olmadığını ifade etmiştir.

Tablo B2.6'da ise katılımcılardan aşı olanların hangi aşuları olduklarının dağılımı sunulmuştur.

Tablo B2.6. Katılımcılardan Aşı Olanların Hangi Aşuları Olduklarının Dağılımı, 2022

Aşılar (n = 2.517)	Sayı	%*	%**
Grip Aşısı (İnfluenza-IIA)	761	30,2	14,2
Hepatit B Aşısı	742	29,5	13,8
Verem Aşısı (BCG)	669	26,6	12,5
Erişkin Tip Difteri-Tetanos Aşısı (TD)	668	26,5	12,5
Menenjit Aşısı (Meningokok-KMA4)	589	23,4	11,0
KPA Aşısı (Konjuge Pnömonokok Aşısı)	411	16,3	7,7

%* : Herhangi bir aşı olduğunu söyleyenler içindeki yüzde

%** : Görüşme yapılan 5.358 kişi içindeki yüzde

Aşı olan katılımcılara hangi aşuları oldukları sorulduğunda katılımcıların %30,2'si grip aşısı (Influenza-IIA) olduğunu, %29,4'ü ise Hepatit B aşısı olduğunu belirtmiştir. Kadınlar ve erkekler de en sıklıkla yapılan aşular Grip Aşısı (İnfluenza-IIA) ve Hepatit B Aşısı olmuştur.



This project is funded by the European Union.
Bu proje Avrupa Birliği tarafından finanse edilmektedir.
هذا المشروع تم تمويله من قبل الاتحاد الأوروبي



Türkiye'de Göçmen Sağlık Hizmetlerinin Desteklenmesi Projesi
Supporting Migrant Health Services in Turkey

Anket ve Araştırma Hizmetleri (SIHHAT/2021/SER/INT/04)

Tablo B2.6a'da katılımcılardan aşı olanların cinsiyetlerine göre hangi aşıları olduklarının dağılımı sunulmuştur.

Tablo B2.6a. Katılımcılardan Aşı Olanların Cinsiyetlerine Göre Hangi Aşıları Olduklarının Dağılımı, 2022

Aşılar	Erkek (n = 1.167) S(%)	Kadın (n = 1.350) S(%)
Grip Aşısı (İnfluenza-IIA)	375 (32,1)	386 (28,6)
Hepatit B Aşısı	328 (28,1)	414 (30,7)
Verem Aşısı (BCG)	302 (25,9)	367 (27,2)
Erişkin Tip Difteri-Tetanoz Aşısı (TD)	288 (24,7)	380 (28,1)
Menenjit Aşısı (Meningokok-KMA4)	255 (21,9)	334 (24,7)
KPA Aşısı (Konjuge Pnömonokok Aşısı)	185 (15,9)	226 (16,7)

%%: Aşı olduğunu belirten erkek ve kadın sayısı üzerinden yüzdendir.

Tablo B2.7'de katılımcıların COVID 19 aşılama durumu sunulmuştur.

Tablo B2.7. Katılımcıların COVID -19 Enfeksiyonu Geçirme ve Aşılama Durumu, 2022

COVID -19 Enfeksiyonu Geçirme ve Aşılama Durumu	Sayı	%
COVID-19 Enfeksiyonu Geçirme Durumu (n = 5.358)		
Hayır	4.379	81,7
Evet	979	18,3
COVID-19 Aşısı Olma Durumu (n = 5.358)		
Hayır	2.692	50,2
Evet	2.666	49,8
COVID-19 Aşısı Olanların Yaptırdığı Aşı Tipi (n = 2.666)		
Biontech	1.559	58,5
Sinovac	764	28,7
Hatırlamıyor/Bilmiyor	379	14,2
Turkovac	111	4,2
COVID-19 Aşısı Olanların Yaptırdıkları Aşı Dozu Sayısı (n = 2.639)		
1	357	13,6
2	1.929	73,0
3	323	12,3
4	25	0,9
5	4	0,2
6	1	0,03

%%: Kolon yüzdesi



This project is funded by the European Union.
Bu proje Avrupa Birliđi tarafından finanse edilmektedir.
هذا المشروع تم تمويله من قبل الاتحاد الأوروبي



Türkiye'de Göçmen Sađlığı Hizmetlerinin Desteklenmesi Projesi
Supporting Migrant Health Services in Turkey

Anket ve Arařtırma Hizmetleri (SIHHAT/2021/SER/INT/04)

Katılımcıların COVID-19 enfeksiyonu geçirme durumları değerlendirildiğinde %81,7'si COVID-19 enfeksiyonu geçirmediđini, %18,3'ü COVID-19 enfeksiyonu geçirdiđini ifade etmiştir. Katılımcılara 'COVID-19 oldunuz mu?' sorusu sorulduğunda, katılımcıların %50,2'si COVID-19 aşısı olmadığını, %49,8'i COVID-19 aşısı olduğunu beyan etmiştir. Katılımcılardan COVID-19 aşısı olanların yaptırdıkları aşı tipleri değerlendirildiğinde %58,5'inin Biontech aşısı, %28,7'sinin Sinovac aşısı olduđu saptanmıştır. Katılımcılardan COVID-19 aşısı olanların yaptırdıkları aşı dozları değerlendirildiğinde, en sık düzeyde katılımcıların %73'ü 2 doz aşı olmuşken, %13,6'sı 1 doz aşı, %13,4'ü 3 ve üzeri doz aşı olmuştur.



This project is funded by the European Union.
Bu proje Avrupa Birliği tarafından finanse edilmektedir.
هذا المشروع تم تمويله من قبل الاتحاد الأوروبي



Türkiye'de Göçmen Sağlık Hizmetlerinin Desteklenmesi Projesi
Supporting Migrant Health Services in Turkey

Anket ve Araştırma Hizmetleri (SIHHAT/2021/SER/INT/04)

B3. TOPLUM RUH SAĞLIĞI

Görüşülen 5358 katılımcının savaşa tanıklık etme durumu, savaş sırasında yakınını veya akrabasını kaybetme durumu, ülkesinde kalan veya başka ülkede yaşayan aile bireyi olma durumu Tablo B3.1'de sunulmuştur.

Tablo B3.1. Katılımcıların Savaşa Tanıklık Etme, Yakınını Kaybetme ve Aile Bireylerinin Durumu, 2022

Savaşa Tanıklık Etme, Yakınını Kaybetme ve Uzakta Yaşayan Aile Bireyleri		Sayı	%
Ülkesindeki Savaşa Tanıklık Etme Durumu (n = 5.358)			
	Evet	3.751	70,0
	Hayır	1.607	30,0
Savaş Sırasında Yakınını/Akrabasını Kaybetme Durumu (n = 5.358)			
	Evet	2.539	47,4
	Hayır	2.819	52,6
Ülkesinde Kalan/Başka Ülkede Yaşayan Aile Bireyi Olma Durumu (n = 5.358)			
	Evet, ülkede kalan var	3.052	57,0
	Evet, başka yerde yaşayan var	444	8,2
	Hayır	1.862	34,8

%%: Kolon yüzdesi

Araştırmaya katılan 5358 kişinin %70'i ülkesindeki savaşa tanıklık ettiğini, %30'u ise tanıklık etmediğini belirtmiştir. Savaş sırasında yakınını veya akrabasını kaybetme durumu değerlendirildiğinde katılımcıların %47,4'ü savaş sırasında yakınını veya akrabasını kaybettiğini, %52,6'sı kaybetmediğini belirtmiştir. Katılımcıların %57'si ülkede kalan aile bireyi olduğunu, %8,2'si başka yerde yaşayan aile bireyi olduğunu, %34,8'i ülkesinde kalan veya başka ülkede yaşayan herhangi bir aile bireyi olmadığını belirtmiştir.



This project is funded by the European Union.
Bu proje Avrupa Birliği tarafından finanse edilmektedir.
هذا المشروع تم تمويله من قبل الاتحاد الأوروبي



Türkiye'de Göçmen Sağlık Hizmetlerinin Desteklenmesi Projesi
Supporting Migrant Health Services in Turkey

Anket ve Araştırma Hizmetleri (SIHHAT/2021/SER/INT/04)

Tablo B3.2'de katılımcıların cinsiyetlerine göre savaşta şiddet görme durumları ve gördükleri şiddetin tipi sunulmuştur.

Tablo B3.2. Katılımcıların Cinsiyetlerine Göre Savaşta Şiddet Görme Durumu ve Gördüğü Şiddetin Tipleri, 2022

Savaşta Şiddet Görme Durumu ve Gördükleri Şiddetin Tipi	Toplam		Kadın		Erkek	
	Sayı	% (%95GA)^	Sayı	% (%95GA)^	Sayı	% (%95GA)^
Ülkesindeki Savaşta Şiddet Görme Durumu (n = 5.358)						
Evet	1.409	26,3 (24,2-28,4)	687	24,4 (21,5-27,3)	722	28,4 (25,3-31,5)
Hayır	3.949	73,7 (71,6-75,8)	2133	75,6 (72,7-78,5)	1816	71,6 (68,5-74,7)
Ülkesindeki Savaşta Gördükleri Şiddet Türü (n = 1.409)*	Sayı	%	Sayı	%	Sayı	%
Psikolojik/Sözel Şiddet	1.082	76,8	540	78,6	542	75,1
Fiziksel Şiddet	736	52,2	311	45,3	425	58,9
Cinsel Şiddet	20	1,4	13	1,9	7	1,0
Diğer	12	0,9	7	1,0	5	0,7

%%: Kolon yüzdesi. * Ülkesindeki savaşta gördükleri şiddet türü sorusuna çoklu cevap alınmıştır.

^Olasılıklı örnekleme tekniği kullanılmadığı için verilen güven aralıkları olasılıklı örnekleme yapıldığı varsayımıyla hesaplanmıştır.

Katılımcıların %26,3'ü ülkesindeki savaşta şiddet gördüğünü belirtmiştir. Kişilerin savaşta gördüğü şiddet türünün dağılımına bakıldığında, 1409 kişinin %76,6'sı psikolojik veya sözel şiddet, %52,2'si fiziksel şiddet, %1,4'ü cinsel şiddet, %0,9'u da diğer şiddet türlerini gördüğünü belirtmiştir. Kadınlarda ve erkeklerde savaşta şiddet görme sıklığı benzer olmakla birlikte, psikolojik/sözel şiddet kadınlarda, fiziksel şiddet ise erkeklerde fazla görülmüştür.



This project is funded by the European Union.
Bu proje Avrupa Birliği tarafından finanse edilmektedir.
هذا المشروع تم تمويله من قبل الاتحاد الأوروبي



Türkiye'de Göçmen Sağlığı Hizmetlerinin Desteklenmesi Projesi
Supporting Migrant Health Services in Turkey

Anket ve Araştırma Hizmetleri (SIHHAT/2021/SER/INT/04)

Tablo B3.3'te katılımcıların beyanlarına dayalı ruhsal hastalık tanısı alma ve ilaç kullanma durumları sunulmuştur.

Tablo B3.3. Katılımcıların Ruhsal Hastalık Tanısı Alma ve İlaç Kullanma Durumları, 2022

Hastalıklar	Tanı alınan		İlaç kullanma durumu		
	Sayı	%* (%95GA)^	Evet, raporlu (%**)	Evet, raporsuz (%**)	Hayır (%**)
Anksiyete	879	16,4 (14,3-18,5)	29 (3,3)	120 (13,7)	730 (83,0)
Depresyon	701	13,1 (11,0-15,2)	28 (4,0)	76 (10,8)	597 (85,2)
Obsesif-Kompulsif Bozukluk	256	4,8 (2,7-6,9)	17 (6,6)	27 (10,5)	212 (82,8)
Panik Bozukluk	223	4,2 (2,1-6,3)	12 (5,4)	32 (14,3)	179 (80,3)
Sosyal Fobi	216	4 (1,9-6,1)	18 (8,3)	37 (17,1)	161 (74,5)
Travma Sonrası Stres Bozukluğu	171	3,2 (1,1-5,3)	20 (11,7)	33 (19,3)	118 (69,0)
Bipolar Bozukluk	154	2,9 (0,8-5,0)	18 (11,7)	23 (14,9)	113 (73,4)
Şizofreni	120	2,2 (0,1-4,3)	9 (7,5)	12 (10,0)	99 (82,5)
Diğer	153	2,9 (0,8-5,0)	0 (0)	24 (15,7)	129 (84,3)

%* : Görüşülen 5.358 kişi üzerinde alınan yüzde

** : Her bir satırda ilgili hastalığın tanısını alan kişi sayısı üzerinden satır yüzdesi

^Olasılıklı örnekleme tekniği kullanılmadığı için verilen güven aralıkları olasılıklı örnekleme yapıldığı varsayımıyla hesaplanmıştır.

Katılımcılar ruhsal hastalık olarak en sıklıkla %16,4 oranında anksiyete tanısı almıştır. Anksiyete tanısı alan katılımcıların %3,3'ü raporlu ilaç kullanmakta, %13,7'si raporsuz ilaç kullanmakta ve %83'ü ise ilaç kullanmamaktadır. İkinci sırada %13,1 ile depresyon tanısı vardır. Depresyon tanısı alan katılımcıların ilaç kullanma durumuna bakıldığında %4'ü raporlu ilaç kullanmakta, %10,8'i raporsuz ilaç kullanmakta %85,2'si ise ilaç kullanmamaktadır. Katılımcıların %4,8'i obsesif-kompulsif bozukluk tanısı almıştır. Obsesif-kompulsif bozukluk tanısı alan katılımcıların %6,6'sı raporlu ilaç kullanmakta, %10,5'i raporsuz ilaç kullanmakta, %82,8'i ise ilaç kullanmamaktadır. Katılımcıların %4,2'si panik bozukluk tanısı almıştır. Panik bozukluk tanısı alan katılımcıların %5,4'ü raporlu ilaç kullanmakta, %14,3'ü raporsuz ilaç kullanmakta, %80,3'ü ise ilaç kullanmamaktadır. Katılımcıların %4'ü sosyal fobi tanısı almıştır. Sosyal fobi tanısı alan katılımcıların %8,3'ü raporlu ilaç kullanmakta, %17,1'i raporsuz ilaç kullanmakta, %74,5'i ise ilaç kullanmamaktadır. Katılımcıların %3,2'si travma sonrası stres bozukluğu tanısı almıştır. Travma sonrası stres bozukluğu tanısı alan katılımcıların %11,7'si raporlu ilaç kullanmakta, %19,3'ü raporsuz ilaç kullanmakta, %69'u ise ilaç kullanmamaktadır. Katılımcıların %2,9'u bipolar bozukluk, %2,2'si şizofreni, %2,9'u diğer ruhsal hastalık tanılarını aldıklarını belirtmiştir.



This project is funded by the European Union.
Bu proje Avrupa Birliği tarafından finanse edilmektedir.
هذا المشروع تم تمويله من قبل الاتحاد الأوروبي



Türkiye'de Göçmen Sağlık Hizmetlerinin Desteklenmesi Projesi
Supporting Migrant Health Services in Turkey

Anket ve Araştırma Hizmetleri (SIHHAT/2021/SER/INT/04)

Tablo B3.3a'da kadın katılımcıların ruhsal hastalık tanısı alma ve ilaç kullanma durumları sunulmuştur.

Tablo B3.3a. Kadın Katılımcıların Ruhsal Hastalık Tanısı Alma ve İlaç Kullanma Durumları, 2022

Kadın (n = 2.820)	Tanı alınan		İlaç kullanma durumu		
	Sayı	%*	Evet, raporlu (%**)	Evet, raporsuz (%**)	Hayır (%**)
Anksiyete	450	16,0	14 (3,1)	61 (13,6)	375 (83,3)
Depresyon	378	13,4	16 (4,2)	41 (10,8)	321 (84,9)
Obsesif-Kompulsif Bozukluk	129	4,6	10 (7,8)	13 (10,1)	106 (82,2)
Panik Bozukluk	107	3,8	6 (5,6)	12 (11,2)	89 (83,2)
Sosyal Fobi	121	4,3	10 (8,3)	20 (16,5)	91 (75,2)
Travma Sonrası Stres Bozukluğu	90	3,2	10 (11,1)	20 (22,2)	60 (66,7)
Bipolar Bozukluk	78	2,8	10 (12,8)	10 (12,8)	58 (74,4)
Şizofreni	63	2,2	6 (9,5)	5 (7,9)	52 (82,5)
Diğer	76	2,7	0 (0)	13 (17,1)	63 (82,9)

%* : Görüşülen 2.820 kadın sayısı üzerinden alınan yüzde

%** : Her bir satırda ilgili hastalığın tanısını alan kişi sayısı üzerinden satır yüzdesi

Tablo B3.3b'de erkek katılımcıların ruhsal hastalık tanısı alma ve ilaç kullanma durumları sunulmuştur.

Tablo B3.3b. Erkek Katılımcıların Ruhsal Hastalık Tanısı Alma ve İlaç Kullanma Durumları, 2022

Erkek (n = 2.538)	Tanı almış		İlaç kullanma durumu		
	Sayı	%*	Evet, raporlu (%**)	Evet, raporsuz (%**)	Hayır (%**)
Anksiyete	429	16,9	15 (3,5)	59 (13,8)	355 (82,8)
Depresyon	323	12,7	12 (3,7)	35 (10,8)	276 (85,4)
Obsesif-Kompulsif Bozukluk	127	5,0	7 (5,5)	14 (11,0)	106 (83,5)
Panik Bozukluk	116	4,6	6 (5,2)	20 (17,2)	90 (77,6)
Sosyal Fobi	95	3,7	8 (8,4)	17 (17,9)	70 (73,7)
Travma Sonrası Stres Bozukluğu	81	3,2	10 (12,3)	13 (16,0)	58 (71,6)
Bipolar Bozukluk	76	3,0	8 (10,5)	13 (17,1)	55 (72,4)
Şizofreni	57	2,2	3 (5,3)	7 (12,3)	47 (82,5)
Diğer	77	3,0	0 (0)	11 (14,3)	66 (85,7)

%* : Görüşülen 2.538 erkek sayısı üzerinden alınan yüzde

%** : Her bir satırda ilgili hastalığın tanısını alan kişi sayısı üzerinden satır yüzdesi

Kadınlarda ve erkeklerde ruhsal hastalıklar arasında ilk üç sırada anksiyete, depresyon ve obsesif-kompulsif bozukluk görülmektedir.



This project is funded by the European Union.
Bu proje Avrupa Birliği tarafından finanse edilmektedir.
هذا المشروع تم تمويله من قبل الاتحاد الأوروبي



Türkiye'de Göçmen Sağlık Hizmetlerinin Desteklenmesi Projesi
Supporting Migrant Health Services in Turkey

Anket ve Araştırma Hizmetleri (SIHHAT/2021/SER/INT/04)

Tablo B3.4'te katılımcıların ruhsal hastalıklarla ilgili başvuruda buldukları yerler ve toplum ruh sağlığı merkezi hakkında bilgi sahibi olma durumları sunulmuştur.

Tablo B3.4. Katılımcıların Ruhsal Hastalıklarla İlgili Başvuruda Buldukları Yerler ve Toplum Ruh Sağlığı Merkezi (TRSM) Hakkında Bilgi Sahibi Olma Durumları, 2022

Ruhsal Hastalıklarla İlgili Başvuruda Buldukları Yerler ve TRSM Hakkında Bilgi Sahibi Olma Durumları	Sayı	%
Ruhsal Hastalıklarla İlgili Başvurulabilecek Yerler (n = 5.358)		
G/GSM (Güçlendirilmiş/Göçmen Sağlık Merkezi)	2.899	54,1
Devlet Hastanesi	2.304	43,0
ASM (Aile Sağlık Merkezi)	581	10,8
Sağlıklı Hayat Merkezi (Psikolojik Destek Birimi)	427	8,0
Üniversite Hastanesi	312	5,8
Özel Hastaneler	294	5,5
Özel Poliklinikler	249	4,6
Sağlık Profesyonelleri Dışındaki Kişiler	72	1,3
Diğer	34	0,6
TRSM (Toplum Ruh Sağlığı Merkezi) Hakkında Bilgi Sahibi Olma Durumu (n = 5.358)		
Evet	138	2,6
Hayır	5.220	97,4
TRSM'lerde Verilen Hizmetler (n = 138)		
Psikolojik Destek ve Tedavi	64	46,4
Bilmiyor/Fikri Yok	47	34,1
Sağlık Hizmetleri	16	11,6
Diğer	11	8

%%: Kolon yüzdesi

Tabloda görüldüğü gibi katılımcıların %54,1'i G/GSM'lere, %43'ü devlet Hastanesine başvurmuştur. Katılımcıların toplum ruh sağlığı merkezleri hakkında bilgi sahibi olma durumlarına bakıldığında %97,4'ünün ise bilgi sahibi olmadığı saptanmıştır. TRSM'ler hakkında bilgi sahibi olduğunu söyleyen 138 kişi ise, verilen hizmetlerin %46,4'ünün psikolojik destek ve tedavi hizmetleri, %11,6'sının sağlık hizmetleri, %8'inin diğer hizmetler olduğunu, %34,1'i ise yine fikrinin olmadığını belirtmiştir. Dolayısıyla aslında sadece 91 kişi (%1,6) TRSM'lerde verilen hizmetlerle ilgili bir fikre sahiptir.



This project is funded by the European Union.
Bu proje Avrupa Birliği tarafından finanse edilmektedir.
هذا المشروع تم تمويله من قبل الاتحاد الأوروبي



Türkiye'de Göçmen Sağlık Hizmetlerinin Desteklenmesi Projesi
Supporting Migrant Health Services in Turkey

Anket ve Araştırma Hizmetleri (SIHHAT/2021/SER/INT/04)

Tablo B3.5'te katılımcıların uyuşturucu madde kullanım durumları sunulmuştur.

Tablo B3.5. Katılımcıların Uyuşturucu Madde Kullanım Durumları, 2022

Kullanılan Madde (n = 24)	Son bir ay içinde kullananlar		Kullanıyorsa, bırakmayı deneyenler	
	Sayı	%	Sayı	%
Esrar	8	33,3	5	62,5
Metamfetamin	7	29,2	2	28,6
Afyon	3	12,5	2	66,7
Haşhaş	3	12,5	2	66,7
Bonzai/Sentetik	2	8,3	1	50
Eroin	2	8,3	0	0
Kokain	2	8,3	2	100
Diğer	1	4,2	0	0

%%: Kolon yüzdesi

5.358 katılımcının %0,4'ü (24 kişi) hayatı boyunca en az bir kez uyuşturucu madde kullandığını belirtmiştir. Hayatı boyunca en az bir kez uyuşturucu madde kullanan 24 kişiden son bir ay içinde %33,3'ü esrar, %29,2'si de metamfetamin, %12,5'i afyon, %12,5'i ise haşhaş kullanmıştır. Son bir ay içinde afyon kullanan kişilerden %66,7'si, haşhaş kullanan kişilerden %66,7'si, esrar kullanan kişilerden ise %62,5'i bırakmayı denemiştir.



This project is funded by the European Union.
Bu proje Avrupa Birliği tarafından finanse edilmektedir.
هذا المشروع تم تمويله من قبل الاتحاد الأوروبي



Türkiye'de Göçmen Sağlığı Hizmetlerinin Desteklenmesi Projesi
Supporting Migrant Health Services in Turkey

Anket ve Araştırma Hizmetleri (SIHHAT/2021/SER/INT/04)

Şiddet Görme Durumu

Tablo B3.6'da katılımcıların hayatı boyunca ve son bir yılda şiddet görme durumu sunulmuştur.

Tablo B3.6. Katılımcıların Hayatı Boyunca-Son Bir Yılda Şiddet Görme ve Görülen Şiddetin Türünün Dağılımı, 2022

Şiddet Görme ve Görülen Şiddetin Türü	Hayatı Boyunca Eşinden/Yakınından/Çevresinden Şiddet Görenler	Son 1 Yıl İçinde Eşinden/Yakınından/Çevresinden Şiddet Görenler
	S [%* (%95GA)^]	S [%** (%95GA)^]
Şiddet gören (n = 155)	155 [2,9 (0,8-5,0)]	51 [32,9 (20,4-45,4)]
Şiddetin türü	S (%**)	S (%***)
Fiziksel şiddet	132 (85,2)	36 (70,6)
Duygusal (sözel dahil) şiddet	86 (55,5)	36 (70,6)
Ekonomik şiddet	32 (20,6)	9 (17,6)
Cinsel şiddet	12 (7,7)	5 (9,8)

%* : 5.358 kişi içerisindeki yüzde

%** : Hayatı boyunca en az bir kez şiddet gördüğünü belirten 155 kişi içindeki yüzde

%*** : Son bir yıl içinde şiddet gördüğünü belirten 51 kişi içindeki yüzde

^Olasılıklı örnekleme tekniği kullanılmadığı için verilen güven aralıkları olasılıklı örnekleme yapıldığı varsayımıyla hesaplanmıştır.

Tabloda görüldüğü gibi 5.358 katılımcıdan %2,9'u hayatı boyunca eşinden/yakınından/çevresinden şiddet gördüğünü belirtmiştir. Hayatı boyunca eşinden/yakınından/çevresinden şiddet gördüğünü belirten 155 kişiden %85,2'si fiziksel şiddet, %55,5'i duygusal (sözel dahil) şiddet görmüştür. Hayatı boyunca eşinden/yakınından/çevresinden şiddet gördüğünü belirten 155 kişiden %32,9'unun bu şiddeti son bir yıl içinde gördüğü saptanmıştır. Son bir yıl içinde eşinden/yakınından/çevresinden şiddet gören 51 kişinin %70,6'sının fiziksel şiddet, %70,6'sının duygusal (sözel dahil) şiddet gördüğü saptanmıştır.



This project is funded by the European Union.
Bu proje Avrupa Birliği tarafından finanse edilmektedir.
هذا المشروع تم تمويله من قبل الاتحاد الأوروبي



Türkiye'de Göçmen Sağlığı Hizmetlerinin Desteklenmesi Projesi
Supporting Migrant Health Services in Turkey

Anket ve Araştırma Hizmetleri (SIHHAT/2021/SER/INT/04)

Tablo B3.6a'da kadın katılımcıların hayatı boyunca ve son bir yılda şiddet görme durumu sunulmuştur.

Tablo B3.6.a. Kadın Katılımcıların Hayatı Boyunca-Son Bir Yılda Şiddet Görme ve Görülen Şiddetin Türünün Dağılımı, 2022

Kadınların Şiddet Görme Durumu ve Görülen Şiddetin Türü	Hayatı Boyunca Eşinden/Yakınından/Çevresinden Şiddet Görenler	Son Bir Yıl İçinde Eşinden/Yakınından/Çevresinden Şiddet Görenler
	S (%*)	S (%**)
Şiddet gören (n = 101)	101 (3,6)	41 (40,6)
Şiddetin türü	S (%**)	S (%***)
Fiziksel şiddet	84 (83,2)	30 (73,2)
Duygusal (sözel dahil) şiddet	64 (63,4)	31 (75,6)
Ekonomik şiddet	19 (18,8)	8 (19,5)
Cinsel şiddet	12 (11,9)	3 (7,3)

%* : 2.820 kişi içerisindeki yüzde %** : Hayatı boyunca en az bir kez şiddet gördüğünü belirten 101 kişi içindeki yüzde
%*** : Son bir yıl içinde şiddet gördüğünü belirten 41 kişi içindeki yüzde

Kadın katılımcıdan %3,6'sı hayatı boyunca eşinden/yakınından/çevresinden şiddet gördüğünü belirtmiştir. Hayatı boyunca eşinden/yakınından/çevresinden şiddet gördüğünü belirten 101 kişiden %83,2'si fiziksel şiddet, %63,4'ü duygusal (sözel dahil) şiddet görmüştür. Hayatı boyunca eşinden/yakınından/çevresinden şiddet gördüğünü belirten 101 kişiden %40,6'sının bu şiddeti son bir yıl içinde gördüğü saptanmıştır.

Tablo B3.6b'de erkek katılımcıların hayatı boyunca ve son bir yılda şiddet görme durumu sunulmuştur.

Tablo B3.6b. Erkek Katılımcıların Hayatı Boyunca-Son Bir Yılda Şiddet Görme ve Görülen Şiddetin Türünün Dağılımı, 2022

Erkeklerin Şiddet Görme ve Görülen Şiddetin Türü	Hayatı Boyunca Eşinden/Yakınından/Çevresinden Şiddet Görenler	Son 1 Yıl İçinde Eşinden/Yakınından/Çevresinden Şiddet Görenler
	S (%*)	S (%**)
Şiddet gören (n = 54)	54 (2,1)	10 (18,5)
Şiddetin türü	S (%**)	S (%***)
Fiziksel şiddet	48 (88,9)	6 (60,0)
Duygusal (sözel dahil) şiddet	22 (40,7)	5 (50,0)
Ekonomik şiddet	13 (24,1)	1 (10,0)
Cinsel şiddet	0 (0)	2 (20,0)

%* : 2.538 kişi içerisindeki yüzde

%** : Hayatı boyunca en az bir kez şiddet gördüğünü belirten 54 kişi içindeki yüzde

%*** : Son bir yıl içinde şiddet gördüğünü belirten 10 kişi içindeki yüzde



This project is funded by the European Union.
Bu proje Avrupa Birliği tarafından finanse edilmektedir.
هذا المشروع تم تمويله من قبل الاتحاد الأوروبي



Türkiye'de Göçmen Sağlığı Hizmetlerinin Desteklenmesi Projesi
Supporting Migrant Health Services in Turkey

Anket ve Araştırma Hizmetleri (SIHHAT/2021/SER/INT/04)

Erkek katılımcılardan %2,1'i hayatı boyunca eşinden/yakınından/çevresinden şiddet gördüğünü belirtmiştir. Hayatı boyunca eşinden/yakınından/çevresinden şiddet gördüğünü belirten 54 kişiden %88,9'u fiziksel şiddet, %40,7'si duygusal (sözel dahil) şiddet görmüştür. Hayatı boyunca eşinden/yakınından/çevresinden şiddet gördüğünü belirten 54 kişiden %18,5'inin bu şiddeti son bir yıl içinde gördüğü saptanmıştır.

Tablo B3.7'de katılımcıların herhangi bir psikolojik destek alma durumu sunulmuştur.

Tablo B3.7. Katılımcıların Psikolojik Destek Alma Durumu ve Destek Alınan Yerlerin Dağılımı, 2022

Psikolojik Destek Alma ve Alınan Yerler		Sayı	%
Destek (psikososyal vb.) Alma Durumu (n = 5.358)			
	Evet	58	1,1
	Hayır	5.300	98,9
Destek (psikososyal vb.) Alınan Yer (n = 58)			
	Hastanede/Özel Danışmanlık Merkezi/Aile Hekimliği	17	29,3
	Hatırlamıyor/Yanıtlamadı	10	17,2
	G/GSM	8	13,8
	Aile, Arkadaş, Sosyal Çevre	7	12,1
	Diğer	6	10,3
	Uluslararası Mavi Hilal İnsani Yardım ve Kalkınma Vakfı	4	6,9
	Suriye'den (Türkiye'ye gelmeden önce)	2	3,4
	Kızılay	2	3,4
	Sığınmacılar ve Göçmenlerle Dayanışma Derneği	2	3,4

%%: Kolon yüzdesi

Tabloda görüldüğü gibi katılımcıların %98,9'u psikolojik destek almadığını belirtmiştir. Destek alan katılımcılara "Herhangi bir destek (psikososyal vb.) aldıysanız nereden aldınız" sorusu yöneltildiğinde %29,3'ü "hastanede/özel danışmanlık merkezinde/aile hekimliğinde", %13,8'i "Göçmen Sağlığı Merkezinde" yanıtını verirken, %17,9'u ise hatırlamadığını belirtmiştir.



This project is funded by the European Union.
Bu proje Avrupa Birliği tarafından finanse edilmektedir.
هذا المشروع تم تمويله من قبل الاتحاد الأوروبي



Türkiye'de Göçmen Sağlık Hizmetlerinin Desteklenmesi Projesi
Supporting Migrant Health Services in Turkey

Anket ve Araştırma Hizmetleri (SIHHAT/2021/SER/INT/04)

Genel Sağlık Durumu Ölçeği Bulguları

Tablo B3.8'de katılımcıların Genel Sağlık Anketi (GSA-12) sorularına verilen cevapların dağılımı ile genel ruh sağlığı durumları sunulmuştur.

Tablo B3.8. Katılımcıların Genel Sağlık Anketi (GSA-12) Sorularına Verilen Cevapların Dağılımı, 2022

Endişeleri Nedeniyle Uykusuzluk Çekme Durumu (n = 5.358)			
		S	%
	Çok sık	295	5,5
	Her Zamankinden Sık	919	17,2
	Her Zamanki Kadar	2.301	42,9
	Hiçbir Zaman	1.843	34,4
Kendini Sürekli Zor Altında Hissetme Durumu (n = 5.358)			
	Çok sık	216	4,0
	Her Zamankinden Sık	860	16,1
	Her Zamanki Kadar	2.338	43,6
	Hiçbir Zaman	1.944	36,3
Yaptığı İşe Dikkatini Verebilme Durumu (n = 5.358)			
	Her Zamankinden İyi	2.046	38,2
	Her Zamanki Kadar	2.314	43,2
	Her Zamankinden Az	812	15,2
	Hiçbir Zaman	186	3,5
İşe Yaradığını Düşünme Durumu (n = 5.358)			
	Her Zamankinden Çok	2.169	40,5
	Her Zamanki Kadar	2.224	41,5
	Her Zamankinden Az	798	14,9
	Hiçbir Zaman	167	3,1
Sorunlarıyla Başa Çıkabilme Durumu (n = 5.358)			
	Her Zamankinden Çok	2.147	40,1
	Her Zamanki Kadar	2.231	41,6
	Her Zamankinden Az	793	14,8
	Hiçbir zaman Başa Çıkamıyorum	187	3,5
Karar Vermekte Güçlük Çekme Durumu (n = 5.358)			
	Çok sık	134	2,5
	Her Zamankinden Sık	802	15,0
	Her Zamanki Kadar	1.857	34,7
	Hiçbir Zaman	2.565	47,9
Zorlukları Halledemeyecek Gibi Hissetme Durumu (n = 5.358)			
	Çok sık	293	5,5
	Her Zamankinden Sık	751	14,0



This project is funded by the European Union.
Bu proje Avrupa Birliği tarafından finanse edilmektedir.
هذا المشروع تم تمويله من قبل الاتحاد الأوروبي



Türkiye'de Göçmen Sağlık Hizmetlerinin Desteklenmesi Projesi
Supporting Migrant Health Services in Turkey

Anket ve Araştırma Hizmetleri (SIHHAT/2021/SER/INT/04)

	Her Zamanki Kadar	2.052	38,3
	Hiç Hissetmiyorum	2.262	42,2
Değişik Yönlerden Baktığında Kendini Mutlu Hissetme Durumu (n = 5.358)			
	Her Zamankinden Çok	2.218	39,5
	Her Zamanki Kadar	2.201	41,1
	Her Zamankinden Az	841	15,7
	Hiçbir Zaman	198	3,7
Günlük İşlerinden Zevk Alabilme Durumu (n = 5.358)			
	Her Zamankinden Çok	1.983	37,0
	Her Zamanki Kadar	2.296	42,9
	Her Zamankinden Az	882	16,5
	Hiçbir Zaman	197	3,7
Kendini Keyifsiz ve Durgun Hissetme Durumu (n = 5.358)			
	Çok sık	221	4,1
	Her Zamankinden Sık	777	14,5
	Her Zamanki Kadar	1.956	36,5
	Hiçbir Zaman	2.404	44,9
Kendine Olan Güvenini Kaybetme Durumu (n = 5.358)			
	Çok Fazla	105	1,9
	Her Zamankinden Fazla	717	13,4
	Her Zamanki Kadar	1.709	31,9
	Hiçbir Zaman	2.827	52,8
Kendini Değersiz Biri Olarak Görme Durumu (n = 5.358)			
	Çok sık	118	2,2
	Her Zamankinden Sık	653	12,2
	Her Zamanki Kadar	1.493	27,9
	Hiçbir Zaman	3.094	57,7

%%: Kolon yüzdesi

Tabloda görüldüğü gibi katılımcıların endişeleri nedeniyle uykusuzluk çekme durumları değerlendirildiğinde %42,9'u endişeleriyle alakalı her zamanki kadar uykusuzluk çektiğini, %34,4'ü ise endişeleriyle alakalı hiç uykusuzluk çekmediğini belirtmiştir. Kendilerini sürekli zor altında hissetme durumları sorulduğunda %43,6'sı her zamanki kadar hissettiğini, %36,3'ü ise hiç zor altında hissetmediğini ifade etmiştir. Yaptıkları işe dikkatlerini verebilme durumları değerlendirildiğinde katılımcıların %43,2'si her zamanki kadar, %38,2'si ise her zamankinden daha iyi olarak belirtmiştir. Katılımcıların %41,5'i her zamanki kadar işe yaradığını düşündüğünü, %40,5'i ise her zamankinden çok işe yaradığını düşündüğünü belirtmiştir. Katılımcılara sorunlarıyla uğraşabilme durumları sorulduğunda %41,6'sı her zamanki kadar, %40,1'i ise her zamankinden çok uğraşabildiğini söylemiştir. Karar vermekte güçlük çekme durumları değerlendirildiğinde katılımcıların %47,9'u hiç güçlük çekmediklerini, %34,7'si ise her zamanki kadar güçlük çektiklerini belirtmiştir. Katılımcılara zorlukları halledemeyecek gibi hissetme durumları sorulduğunda %42,2'si hiç hissetmediklerini, %38,3'ü ise her zamanki kadar hissettiklerini söylemiştir. Katılımcıların %41,1'i değişik yönlerden baktıklarında kendilerini her zamanki kadar mutlu hissettiklerini, %39,5'i ise her zamankinden çok mutlu



This project is funded by the European Union.
Bu proje Avrupa Birliği tarafından finanse edilmektedir.
هذا المشروع تم تمويله من قبل الاتحاد الأوروبي

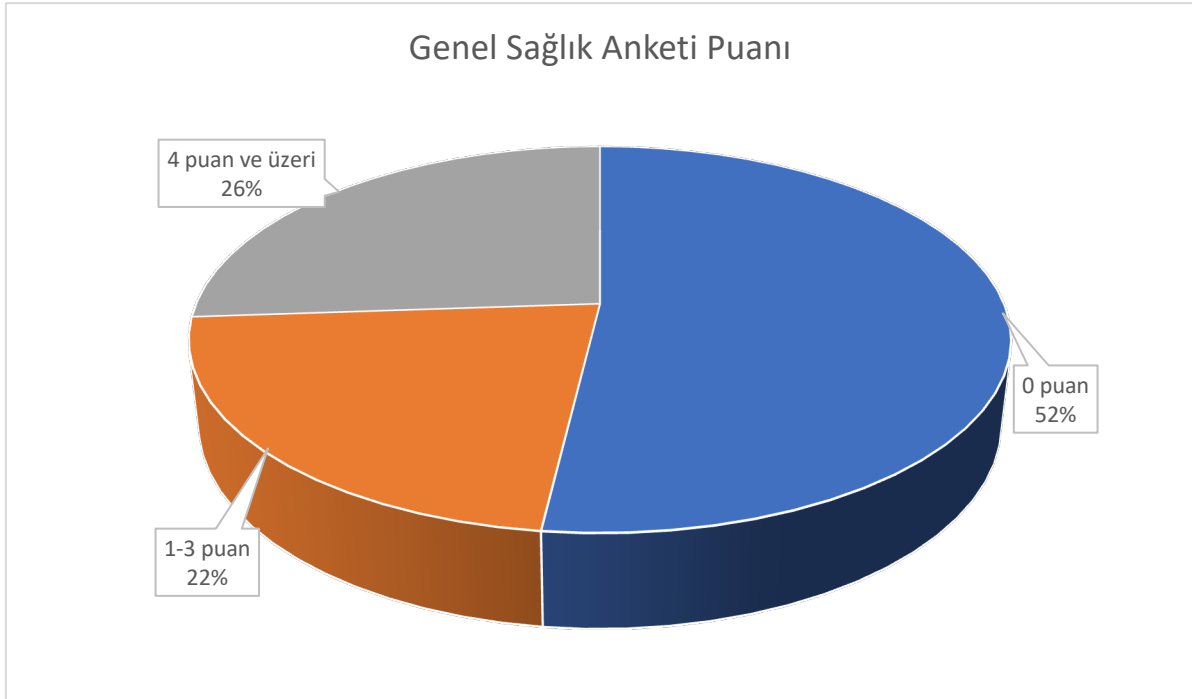


Türkiye'de Göçmen Sağlık Hizmetlerinin Desteklenmesi Projesi
Supporting Migrant Health Services in Turkey

Anket ve Araştırma Hizmetleri (SIHHAT/2021/SER/INT/04)

hissettiklerini ifade etmiştir. Günlük işlerinden zevk alabilme durumları değerlendirildiğinde katılımcıların %42,9'u her zamanki kadar, %37'si ise her zamankinden çok zevk aldıklarını belirtmiştir. Katılımcıların %44,9'u kendilerini hiç keyifsiz ve durgun hissetmediklerini, %36,5'i ise her zamanki kadar keyifsiz ve durgun hissettiğini belirtmiştir. Kendine olan güvenini kaybetme durumları değerlendirildiğinde katılımcıların %52,8'i hiç kaybetmiyorum, %31,9'u ise her zamanki kadar cevabını vermiştir. Katılımcılara kendini değersiz biri olarak görme durumları sorulduğunda %57,7'si hiç görmediğini, %27,9'u ise her zamanki kadar gördüğünü belirtmiştir.

Genel Sağlık Anketi Türkçe geçerlilik/güvenilirlik çalışması yapılmış bir ankettir. (1) Genel Sağlık Anketinde yer alan 12 sorunun cevaplama sistemi "a) Hayır, hiç çekmiyorum, b) Her zamanki kadar, c) Her zamankinden sık, d) Çok sık" şeklindedir. Toplam puan 0-12 puan arasındadır ve puanlama yapılırken a ve b seçenekleri 0, c ve d seçenekleri 1 puan ile değerlendirilmektedir. (2) Evrensel olarak "eşik" kabul edilebilecek belli bir değer olmamasına rağmen, Genel Sağlık Anketi puanları genellikle üç gruba ayrılmaktadır. Toplam puanı 0 olanlar "muhtemel ruhsal bozukluğa dair kanıt olmayanlar", toplam puanı 1-3 arası olanlar "optimal ruh sağlığından daha az" ve 4 puan ve daha fazla alanların "ruh sağlığında muhtemel bozulma" olduğu şeklinde değerlendirilmektedir. (3) Puanlamalara bakıldığında katılımcıların anket ortalama puanı $2,2 \pm 3,2$ 'dir ve ortanca 0'dır (min:0-max:12). Katılımcıların %51,9'unun Genel Sağlık Anketi puan toplamı 0'dır. Katılımcıların %22'sinin GSA toplam puanları 1-3 aralığındadır. Genel Sağlık Anketi toplam puanı 4 ve üzeri olanlar, katılımcıların %26,1'ine tekabül etmektedir. 4 ve üzeri puan, genel sağlık durumunun ruh sağlığı açısından kötü olduğu ön tanısına işaret etmektedir (Şekil B3.1). (Kılıç, C. (1996)., Fernandes, A. C. (2013). Morris, S (2016)).



Şekil B3.1. Genel Sağlık Anketi (GSA-12) Puanı, 2022



This project is funded by the European Union.
Bu proje Avrupa Birliği tarafından finanse edilmektedir.
هذا المشروع تم تمويله من قبل الاتحاد الأوروبي



Türkiye'de Göçmen Sağlık Hizmetlerinin Desteklenmesi Projesi
Supporting Migrant Health Services in Turkey

Anket ve Araştırma Hizmetleri (SIHHAT/2021/SER/INT/04)

B4. ÜREME SAĞLIĞI (ERKEKLER)

Anketin bu bölümünün soruları “erkeklerde üreme sağlığı” sorularıdır ve 18 yaş ve üzeri 2.538 erkeğe sorulmuştur. Tablo B4.1’de erkek katılımcılara eşleriyle birlikte gebelik önleyici yöntemleri kullanma durumları sunulmuştur.

Tablo B4.1. Erkek Katılımcıların Eşleri ile Gebelik Önleyici Yöntemleri Kullanma Durumları, 2022

Gebelik önleyici yöntemler (n = 2.538)	Herhangi Bir Dönemde Kullanan (n = 520)		Halen kullanma Durumu		Süre (ortalama)
	S	%*	S	%**	
Herhangi bir yöntem kullanmayan	2.018	79,5			
Etkisi sınırlı yöntemler	288	44,6			
Doğal yöntemler (takvim, fertile günlerde cinsel perhiz), Vajinal duş	191	36,7	131	68,4	20,6 ay
Geri çekme	85	16,3	74	87,1	24,2 ay
Emzirme	12	2,3	8	66,7	7,8 ay
Etkili yöntemler	357	68,6			
Kondom	129	24,8	97	75,2	18,8 ay
Rahim içi araç (spiral), RiA	89	17,1	77	86,5	22,9 ay
Hap	58	11,1	31	53,4	13 ay
Norplant /Aylık ya da 3 aylık iğne	31	5,9	10	30,0	11,9 ay
Kadın kondomu /Servikal başlık	24	4,6	10	37,5	8,3 ay
Diyafram, köpük, jel, krem, fitil, Sperm öldürücü tablet	12	2,3	7	42,9	6,9 ay
Sperm kanallarının bağlanması/ Vazektomi	8	1,5	6	85,7	8,1 ay
Tüplerin bağlanması (tüp ligasyonu)	6	1,1	5	83,3	24,7 ay

* Herhangi bir dönemde yöntem kullandığını söyleyen 520 kişi üzerinden yüzde

** Herhangi bir dönemde kullandıkları yöntemler içindeki yüzde

Tabloda görüldüğü gibi hayatının herhangi bir döneminde gebelik önleyici yöntem kullanan 520 katılımcının %44,6’sı etkisi sınırlı yöntem kullanmıştır. Bunlar içinde de en fazla doğal yöntemlerin (takvim, fertile günlerde cinsel perhiz) kullanıldığı belirtilmiştir. Gebelik önleyici yöntem kullanan 520 katılımcının %68,6’sı etkili yöntemler kullanmış ve en sık olarak sırasıyla kondom, RiA ve hap kullanılmıştır. Araştırmaya katılan 2018 kişi ise herhangi bir gebelik önleyici yöntem kullanmadığını belirtmiştir.



This project is funded by the European Union.
Bu proje Avrupa Birliği tarafından finanse edilmektedir.
هذا المشروع تم تمويله من قبل الاتحاد الأوروبي



Türkiye'de Göçmen Sağlık Hizmetlerinin Desteklenmesi Projesi
Supporting Migrant Health Services in Turkey

Anket ve Araştırma Hizmetleri (SIHHAT/2021/SER/INT/04)

Tablo B4.2'de erkek katılımcıların şu anda kullandıkları yöntemi temin ettikleri yerlerin dağılımı sunulmuştur.

Tablo B4.2. Erkek Katılımcıların ve Eşlerinin Şu Anda Kullandıkları Etkili Yöntemi Temin Ettikleri Yerlerin Dağılımı, 2022

Şu Anda Kullanılan Etkili Yöntemin Temin Edildiği Yer (n = 357)			
		Sayı	%
	G/GSM	105	29,4
	ASM	29	8,1
	Ana Çocuk Sağlığı ve Aile Planlaması Merkezi (AÇSAP) / ÇEKÜS (Çocuk Ergen Kadın Üreme Sağlığı Merkezi)	46	12,8
	Özel muayenehane / Özel hastane	74	20,7
	Devlet Hastanesi / Doğumevi	177	49,5
	Eczane	131	36,6
	Aile, Arkadaş, Çevre, Market	47	13,1

%%: Kolon yüzdesi

Buna göre, şu anda kullandıkları etkili yöntemi temin ettikleri yer sorulduğunda katılımcıların %29,4'ü G/GSM, %49,5'i devlet hastanesi/doğum evi ve %36,6'ss eczane cevabını vermiştir.

Tablo B4.3'te erkek katılımcılar tarafından cinsel yolla bulaşan hastalıklardan korunmak için yapılanların dağılımı sunulmuştur.

Tablo B4.3. Erkek Katılımcılar Tarafından Cinsel Yolla Bulaşan Hastalıklardan Korunmak İçin Yapılanların Dağılımı, 2022

Cinsel Yolla Bulaşan Hastalıklardan Korunmak İçin Yapılanlar (n = 2.538)			
		Sayı	%
	Bilmiyorum	1.502	59,2
	Tek eşlilik	481	19,0
	İlişkiye girmemek	320	12,6
	Kondom kullanmak	252	9,9
	Hastalığı bulaştırma ihtimali olan riskli kişilerle ilişkiye girmemek	165	6,5
	Aşı yaptırmak	101	4,0
	Hiçbirini yapmıyor	34	1,3

%%: Kolon yüzdesi

Katılımcılara "Cinsel yolla bulaşan hastalıklardan korunmak için neler yapıyorsunuz?" sorusu sorulduğunda %59,2'si "bilmiyorum", %19'u "tek eşlilik", %12,6'sı ise "ilişkiye girmemek" şeklinde cevap vermiştir.

Tablo B4.4'te erkek katılımcıların şu an genital bir yara, akıntı, kaşıntı, şişlik şikayetine sahip olma durumları sunulmuştur.



This project is funded by the European Union.
Bu proje Avrupa Birliđi tarafından finanse edilmektedir.
هذا المشروع تم تمويله من قبل الاتحاد الأوروبي



Türkiye'de Göçmen Sađlığı Hizmetlerinin Desteklenmesi Projesi
Supporting Migrant Health Services in Turkey

Anket ve Arařtırma Hizmetleri (SIHHAT/2021/SER/INT/04)

Tablo B4.4. Erkek Katılımcıların Mevcut Durumda Genital Bir Yara, Akıntı, Kařıntı, Őiřlik Őikâyetine Sahip Olma Durumları, 2022

Őu Anki Genital Bir Yara, Akıntı, Kařıntı, Őiřlik Őikâyet Durumu (n = 2.538)			
		Sayı	%
	Evet	10	0,4
	Hayır	2.528	99,6

Katılımcılara mevcut durumda genital bir yara, akıntı, kařıntı, Őiřlik Őikâyet durumları deđerlendirildiđinde %99,6'sı Őikâyetlerinin olmadıđını belirtmiřtir.



This project is funded by the European Union.
Bu proje Avrupa Birliği tarafından finanse edilmektedir.
هذا المشروع تم تمويله من قبل الاتحاد الأوروبي



Türkiye'de Göçmen Sağlık Hizmetlerinin Desteklenmesi Projesi
Supporting Migrant Health Services in Turkey

Anket ve Araştırma Hizmetleri (SIHHAT/2021/SER/INT/04)

SONUÇ

Katılımcıların Özellikleri

Çalışma için görüşülen 5.358 kişinin çoğunluğu 18-34 yaş arasındadır. Görüşülen kişilerin yarısından biraz fazlası kadındır. Katılımcıların yaklaşık dörtte üçü evli ve çocuk sahibidir. Evli katılımcıların %40'ının eşleriyle akrabalıkları mevcuttur. Katılımcıların Türkiye'de yaşadıkları yıl ortalaması $8,1 \pm 3,4$ 'tür (min:1-maks:63). Her dört katılımcıdan biri 10 yıl ve daha uzun süredir Türkiye'de yaşamaktadır. 5358 katılımcının %93,4'ünün anadili Arapça olup, %35,2'si günlük ihtiyaçlarını karşılayacak kadar Türkçe bilmektedir. Katılımcıların %94,4'ü merkez ilçelerde, %4,8'i merkez olmayan ilçelerde, %0,8'i ise geçici barınma alanları ve mevsimsel işçi çadırlarında yaşamaktadır.

Bulaşıcı Hastalıklar

Katılımcıların %50,1'inin bulaşıcı hastalık denildiğinde akıllarına ilk gelen hastalık COVID-19 enfeksiyonu iken, %14,3'ünün aklına gelen ilk hastalık uyuzdur. Son bir yıl içerisinde katılımcıların %10,8'i COVID-19 enfeksiyonu, %6,9'u üst solunum yolu enfeksiyonu (ÜSYE), %0,1'i ise tüberküloz (verem) enfeksiyonu geçirmiştir. Son bir yıl içinde tüm katılımcıların en sıklıkla geçirdiği hastalık COVID-19 enfeksiyonu olup, kadınlarda ve erkeklerde benzer sıklarda görülmüştür. ÜSYE, ASYE, akut ishal de kadınlarda daha fazla görülmüştür.

Katılımcıların %72,3'ü aşı yaptırılmasının gerekli-çok gerekli olduğunu düşünmektedir. Bununla birlikte katılımcıların %60'ı çevresindekilere aşı yaptırmayı önereceğini söylemiştir. Aşı yapılan yer olarak %60,8 ile en fazla G/GSM'de (Güçlendirilmiş/Göçmen Sağlık Merkezi) söylenmiştir. COVID-19 salgınında hastanelerde de yoğun aşı yapıldığından %49,6'sı devlet hastanesini aşı yapılan yer olarak söylemiştir. Katılımcıların %47'si daha önce herhangi bir aşı olduğunu belirtmiştir; bu aşı olan katılımcıların %30,2'si grip aşısı (Influenza-IIA), %29,4'ü hepatit B aşısı yaptırmıştır. Kadınlar ve erkekler en sıklıkla Grip Aşısı (Influenza-IIA) ve Hepatit B Aşısı olmuştur.

Katılımcıların %49,8'i COVID-19 aşısı olmuştur ve COVID-19 aşısı olanların %58,5'i Biontech aşısı, %28,7'si Sinovac aşısı olduğunu söylemiştir. Katılımcıların en sıklıkla %73'ü 2 doz, %13,6'ü 1 doz, %13,4'ü 3 ve üzeri doz COVID-19 aşısı olmuştur.

Toplum Ruh Sağlığı

Araştırmaya katılan 5.358 kişinin %70'i ülkesindeki savaşa tanıklık etmiştir. %47,4'ü savaş sırasında yakınına veya akrabasına kaybetmiştir. Katılımcıların %57'si ülkesinde kalan aile bireyi olduğunu, %8,2'si başka yerde yaşayan aile bireyi olduğunu belirtmiştir. %26,3'ü ülkesindeki savaşta şiddet gördüğünü belirtmiştir. Şiddet görenlerin %76,6'sı psikolojik veya sözel şiddet, %52,2'si fiziksel şiddet, %1,4'ü cinsel şiddet gördüğünü belirtmiştir.

Katılımcılarda en sıklıkla tanı alınan ruhsal hastalık %16,4 ile anksiyete olmuştur. Kadınlarda ve erkeklerde ilk 3 sırada anksiyete, depresyon ve obsesif-kompulsif bozukluk görülmektedir. Tanı alanların %83'ü ilaç kullanmadığını söylemiştir. En sık alınan ikinci tanı %13,1 ile depresyon olup, yine %85,2'si ilaç kullanmamaktadır. Katılımcıların %54,1'i ruhsal hastalıklar ile ilgili G/GSM'lere, %43'ü devlet hastanesine başvurmuştur. %97,4'ü Toplum Ruh Sağlığı Merkezleri hakkında bilgi sahibi değildir.



This project is funded by the European Union.
Bu proje Avrupa Birliği tarafından finanse edilmektedir.
هذا المشروع تم تمويله من قبل الاتحاد الأوروبي



Türkiye'de Göçmen Sağlık Hizmetlerinin Desteklenmesi Projesi
Supporting Migrant Health Services in Turkey

Anket ve Araştırma Hizmetleri (SIHHAT/2021/SER/INT/04)

Hayatı boyunca en az bir kez uyuşturucu madde kullanan 24 (%0,4) kişinin son bir ay içinde %33,3'ü esrar, %29,2'si metamfetamin, %12,5'i afyon, %12,5'i haşhaş kullanmıştır. Bu kişilerden afyon kullananların %66,7'si, haşhaş kullananların %66,7'si, esrar kullananların ise %62,5'i bırakmayı denemiştir.

5358 katılımcının %2,9'u hayatı boyunca eşinden/yakınından/çevresinden şiddet görmüştür. Bunların %85,2'si fiziksel şiddet, %55,5'i duygusal (sözel dahil) şiddet görmüştür. Şiddet gördüğünü belirten 155 kişinin %32,9'unun bu şiddeti son bir yıl içinde gördüğü saptanmıştır. Son bir yıl içinde şiddet görenlerin %70,6'sının fiziksel şiddet, %70,6'sının duygusal (sözel dahil) şiddet gördüğü saptanmıştır. Kadınlarda ve erkeklerde savaşta şiddet görme sıklığı benzer olmakla birlikte, psikolojik/sözel şiddet kadınlarda, fiziksel şiddet ise erkeklerde daha fazla görülmüştür. Katılımcıların %98,9'u psikolojik destek almadığını belirtmiştir.

Kadın katılımcıdan %3,6'sı hayatı boyunca eşinden/yakınından/çevresinden şiddet gördüğünü belirtmiştir. Hayatı boyunca eşinden/yakınından/çevresinden şiddet gördüğünü belirten 101 kişiden %83,2'si fiziksel şiddet, %63,4'ü duygusal (sözel dahil) şiddet görmüştür. Hayatı boyunca eşinden/yakınından/çevresinden şiddet gördüğünü belirten 101 kişiden %40,6'sının bu şiddeti son bir yıl içinde gördüğü saptanmıştır.

Erkek katılımcılardan %2,1'i hayatı boyunca eşinden/yakınından/çevresinden şiddet gördüğünü belirtmiştir. Hayatı boyunca eşinden/yakınından/çevresinden şiddet gördüğünü belirten 54 kişiden %88,9'u fiziksel şiddet, %40,7'si duygusal (sözel dahil) şiddet görmüştür. Hayatı boyunca eşinden/yakınından/çevresinden şiddet gördüğünü belirten 54 kişiden %18,5'inin bu şiddeti son bir yıl içinde gördüğü saptanmıştır.

Katılımcıların Genel Sağlık Anketi ortalama puanı $2,2 \pm 3,2$ 'dir ve ortanca 0'dır (min:0-max:12). Toplam puanı 4 ve 4'ün üzeri olanlar katılımcıların %26,1'idir. 4 ve üzeri olma durumu, genel sağlık durumunun ruh sağlığı açısından kötü olduğu ön tanısına işaret etmektedir

Üreme Sağlığı (Erkekler)

Çalışmanın bu bölümünde, 18 yaş ve üzeri 2.538 erkek katılımcı yer almıştır. %79,5'i partneri ile herhangi bir gebelik önleyici yöntem kullanmadığını belirtmiştir. Hayatının herhangi bir döneminde gebelik önleyici yöntem kullandığını söyleyen 520 katılımcının %55,4'ü etkisi sınırlı korunma yöntemi kullanmıştır. Bunlar içinde de en fazla doğal yöntemleri (takvim, fertile günlerde cinsel perhiz) kullandığını belirtmişlerdir. Gebelik önleyici yöntem kullanan 520 katılımcının %68,6'sı etkili yöntemler kullanmıştır ve en fazla sırasıyla kondom, RİA ve hap kullanılmıştır. %29,4'ü şu anda kullandıkları etkili yöntemi G/GSM'lerden, %49,5'i devlet hastanesi/doğum evinden, %36,6'sı eczanelerden temin etmektedir. Katılımcıların %59,2'si cinsel yolla bulaşan hastalıklardan nasıl korunacaklarını bilmemektedir. %99,6'sı şu anda genital bir yara, akıntı, kaşıntı veya şişlik şikâyeti olmadığını söylemiştir.



This project is funded by the European Union.
Bu proje Avrupa Birliği tarafından finanse edilmektedir.
هذا المشروع تم تمويله من قبل الاتحاد الأوروبي



Türkiye'de Göçmen Sağlık Hizmetlerinin Desteklenmesi Projesi
Supporting Migrant Health Services in Turkey

Anket ve Araştırma Hizmetleri (SIHHAT/2021/SER/INT/04)

ÖNERİLER

Çalışma için görüşülen 5.358 kişinin yaklaşık dörtte üçü evli ve çocuk sahibidir. Evli katılımcıların %40'ının eşleriyle akrabalıkları mevcuttur. Akriba evliliğinin fazla olduğu, sağlığa etkileri konusunda eğitim ve hizmet sunulması düşünülebilir. Katılımcıların Türkiye'de yaşadıkları yıl ortalaması $8,1 \pm 3,4$ 'tür (min:1-maks:63). Her dört katılımcıdan biri 10 yıl ve daha uzun süredir Türkiye'de yaşamaktadır.

Katılımcıların yaklaşık yarısının bulaşıcı hastalık denildiğinde akıllarına ilk gelen hastalık COVID-19 enfeksiyonudur. Katılımcıların yaklaşık üçte biri kızamığı, yaklaşık dörtte biri akut ishali ve yaklaşık dörtte biri çocuk felcini (polio) duyduğunu ifade etmiştir. COVID-19 pandemisi sonrası ilk akla gelen hastalığın COVID-19 olması beklenen bir durumdur. Katılımcıların yaklaşık dörtte üçünün evli ve çocuk sahibi olmasına karşın, çocuklar için önemli hastalıklar olan ve aşılama programında bulunan kızamık ve çocuk felcini (polio) duyma oranının düşük olması, çocukluk çağı hastalıklarına ilişkin bilgilerinin az olduğunu düşündürmektedir. Katılımcılar için özellikle çocukluk çağı bulaşıcı hastalıkları konusunda eğitimler planlanmalıdır.

Katılımcıların %60,8'i G/GSM'lerde (Güçlendirilmiş/Göçmen Sağlık Merkezi) aşı yapıldığını bilmektedir. Kişilerin birinci basamak sağlık kurumu olan G/GSM'lerin koruyucu hizmetler odaklı hizmet sunduğu konusunda daha fazla bilgilendirilmesinin önemi dikkati çekmektedir. Katılımcıların %2,9'u aşı yaptırılmasının çok gereksiz bulunduğunu ve %27'si çevresindekilere aşı yaptırmayı önermeyeceğini belirtmiştir. Yine katılımcıların yaklaşık yarısı COVID-19 aşısı olmadığını belirtmiştir. Bulaşıcı hastalıklar için toplum bağışıklığının önemi düşünüldüğünde, aşı reddi ya da tereddüdünün tüm toplumun sağlığı için bir tehdit unsuru olması nedeniyle aşı kabulünü arttırmaya yönelik müdahale programları planlanmalıdır.

Araştırmaya katılan her on kişiden yedisi ülkesindeki savaşa tanıklık etmiş ve yaklaşık yarısı savaş sırasında yakını veya akrabasını kaybetmiştir. Katılımcıların dörtte birinden fazlası ülkesindeki savaşta şiddet görmüştür. Katılımcıların yarısından fazlası ruhsal hastalıklarla ilgili G/GSM'lere başvurmuştur. %97,4'ü Toplum Ruh Sağlığı Merkezleri (TRSM) hakkında bilgi sahibi değildir. Savaşa tanıklık etmiş, yakınlarını kaybetmiş ve şiddet görmüş bireylerin ruh sağlıklarının desteklenmesi gerekmektedir. Katılımcıların %98,9'u psikolojik destek almadığını belirtmiştir. Psikolojik destek almanın önündeki engeller tespit edilerek bunlara yönelik yaklaşımlar geliştirilmelidir. Katılımcıların toplum ruh sağlığı merkezlerinde verilen hizmetler konusunda bilgilendirilmesi hizmete erişimlerini sağlamak açısından oldukça önemlidir. Şiddet gören bireyler için başvurabilecekleri resmî kurumlar ve yasal dayanaklar konusunda eğitimler planlanmalıdır.

Genel Sağlık Anketi toplam puanı 4 ve üzeri olanlar katılımcıların %26,1'ine tekabül etmektedir. 4 ve üzeri olma, genel sağlık durumunun ruh sağlığı açısından kötü olduğu ön tanısına işaret etmektedir.

Yine benzer şekilde katılımcıların ruhsal hastalık tanılarında en çok anksiyete ve depresyon tanısı aldığı görülmektedir. Tanı alan kişilerin büyük kısmı ilaç kullanmamaktadır. Bu da bize bireylerin ruhsal hastalık tanısı almasına rağmen tedavi sürecini önemsemediğini göstermektedir. Bu nedenle ruhsal sorunlarla ilgi ayrı ve kapsamlı çalışmalar doğrultusunda ve korunma ve tedavi süreçleri konusunda kapsamlı müdahale programlarına ihtiyaç vardır.

Araştırmaya katılan ve hayatı boyunca en az bir kez uyuşturucu madde kullanan 24 (%0,4) kişinin büyük çoğunluğu uyuşturucuyu bırakmayı denemiştir. Uyuşturucu maddeler ve etkileriyle ilgili eğitimler planlanmalı ve kişilerin destek alabilecekleri kurumlara dair bilgilendirilmeler yapılmalıdır.



This project is funded by the European Union.
Bu proje Avrupa Birliđi tarafından finanse edilmektedir.
هذا المشروع تم تمويله من قبل الاتحاد الأوروبي



Türkiye'de Göçmen Sađlığı Hizmetlerinin Desteklenmesi Projesi
Supporting Migrant Health Services in Turkey

Anket ve Arařtırma Hizmetleri (SIHHAT/2021/SER/INT/04)

Erkek katılımcılara yöneltilen aile planlaması ile ilgili sorulardan elde edilen verilere göre, partnerleri ile gebelik önleyici yöntem kullanma sıklığı düşüktür ve kullanılan yöntemler de etkisi sınırlı yöntemlerdir. Yarisından fazlası cinsel yolla bulaşan hastalıklardan nasıl korunacağını bilmemektedir. Bu sonuçlarının nedenleri irdelenerek ilişkili faktörlere yönelik çalışmalar yapılmalıdır. Üreme sađlığında erkeklerin rolü önemli bir olduğundan bu konularda erkeklere yönelik farkındalık ve bilgilendirme çalışmaları yoğunlaştırılmalıdır.

Tüm bu mevzularda toplumun sađlık okuryazarlığını artırmak amaçlı eğitimlerde, hizmet sunan sađlık personelinin, bireyleri bilgilendirme konusunda zaman ayırması, etkin ve etkili bir iletişim stratejisi ile yaklaşması bu müdahale programlarını güçlendirecektir.



This project is funded by the European Union.
Bu proje Avrupa Birliği tarafından finanse edilmektedir.
هذا المشروع تم تمويله من قبل الاتحاد الأوروبي



Türkiye'de Göçmen Sağlık Hizmetlerinin Desteklenmesi Projesi
Supporting Migrant Health Services in Turkey

Anket ve Araştırma Hizmetleri (SIHHAT/2021/SER/INT/04)

FORM C

Anketin bu bölümleri bazı tanımlayıcı özellikleri, ana çocuk sağlığı ve çocuklarda bulaşıcı hastalıklara ilişkin bilgiler içermektedir. Anket 15-49 yaş arası 5.247 kadına uygulanmıştır.

C1. KATILIMCILARIN ÖZELLİKLERİ

Görüşülen 15-49 yaş arası 5.247 kadına ait bazı tanımlayıcı özellikler Tablo C1.1'de sunulmuştur.

Tablo C1.1. Katılımcıların Bazı Tanımlayıcı Özellikleri, 2022

Özellikler	Sayı	%
Yaş Grupları (n = 5.247)		
15-17	30	0,6
18-24	1.224	23,3
25-34	2.007	38,3
35-44	1.482	28,2
45-49	504	9,6
Öğrenim Durumu (n = 5.247)		
Okuryazar değil	649	12,4
Okuryazar, herhangi bir okuldan mezun değil	578	11,0
İlkokul mezunu	1.745	33,3
Ortaokul mezunu	1.450	27,6
Lise mezunu	561	10,7
Üniversite mezunu ve üzeri	264	5,0
Medeni Durum (n = 5.247)		
Evli	4.541	86,5
Dul	505	9,6
Boşanmış	201	3,8
Aile Tipi (n = 5.247)		
Çekirdek Aile*	3.072	58,5
Geniş Aile**	1.834	35,0
Parçalanmış Aile***	282	5,4
Tek Kişilik Aile****	59	1,1

% Kolon yüzdesi

* Çekirdek aile: Anne, baba ve evlenmemiş çocuk/ çocuklar birlikte yaşadığı aile tipi

** Geniş aile: Çekirdek ailenin evlenmiş çocukları ve onların kendi ailelerinin bir arada yaşadığı aile tipi

*** Parçalanmış aile: Boşanmış, ayrılmış, hiç evlenmemiş ya da dul kadın ya da erkeğin çocuk/ çocuklar ile birlikte olduğu aile tipi

**** Tek kişilik aile: Hiç evlenmemiş, boşanmış ya da dul kalmış bir yetişkinin yaşamını tek başına yaşadığı aile tipi



This project is funded by the European Union.
Bu proje Avrupa Birliđi tarafından finanse edilmektedir.
هذا المشروع تم تمويله من قبل الاتحاد الأوروبي



Türkiye'de Göçmen Sađlığı Hizmetlerinin Desteklenmesi Projesi
Supporting Migrant Health Services in Turkey

Anket ve Araştırma Hizmetleri (SIHHAT/2021/SER/INT/04)

Katılımcıların yaş grupları tablosuna göre %38,3'ü 25-34 yaş grubu aralığında, %28,2'si ise 35-44 yaş grubu aralığındadır. Öğrenim düzeylerine bakıldığında %33,3'ünün ilkökul mezunu, %27,6'sının ortaokul mezunu, %12,4'ünün okuryazar olmadığı görülmektedir. Katılımcıların medeni durumları değerlendirildiğinde %86,5'i evli olduğunu, %9,6'sı dul olduğunu, %3,8'i ise boşanmış olduğunu belirtmiştir. Katılımcıların %58,5'inin çekirdek aile, %35'inin geniş aile olarak yaşadıkları saptanmıştır.

Tablo C1.2'de katılımcıların çalışma durumları ve hangi sektörlerde çalıştıkları sunulmuştur.

Tablo C1.2. Katılımcıların Çalışma Durumu, 2022

	Sayı	%
Çalışma durumu (n = 5.195*)		
Ev Hanımı	4.449	85,6
Mavi Yakalı, Hizmet ve Satış Elemanı	512	9,9
Serbest Meslek (Ticaret), Esnaf	124	2,4
Beyaz Yakalı, Profesyonel Meslek Mensubu	49	0,9
Öğrenci	36	0,7
Tarım, Ziraat, Hayvancılık	19	0,4
Diğer**	6	0,1

* Bu soruya cevap veren 5230 kişi üzerinden sunulmuştur.

** Çalışma durumuna diğer cevabını veren katılımcılar gönüllü ve destek personel cevaplarını vermiştir.

%%: Kolon yüzdesi

Tabloda görüldüğü gibi çalışma durumu ile ilgili bilgi veren 5.195 katılımcının %85,6'sı ev hanımı, %9,9'u ise mavi yakalı çalışandır.



This project is funded by the European Union.
Bu proje Avrupa Birliği tarafından finanse edilmektedir.
هذا المشروع تم تمويله من قبل الاتحاد الأوروبي



Türkiye'de Göçmen Sağlık Hizmetlerinin Desteklenmesi Projesi
Supporting Migrant Health Services in Turkey

Anket ve Araştırma Hizmetleri (SIHHAT/2021/SER/INT/04)

Tablo C1.3'te evli, dul veya boşanmış olan katılımcıların eşlerinin akrabalık ve çocuk sahibi olma durumları sunulmuştur.

Tablo C1.3. Evli/Dul-Boşanmış Olan Katılımcıların Eşlerinin Akrabalık ve Çocuk Sahibi Olma Durumları, 2022

	Sayı	%
Eşin akrabalık durumu (n = 5.247)		
Hayır	3.101	59,1
Evet (birinci derece-amca, teyze, hala, dayı çocuğu)	1.005	19,2
Evet (uzak akraba)	1.022	19,4
Bilmiyorum	119	2,3
Çocuk Sahibi (n = 5.247)		
Evet	3.478	66,3
Hayır	1.769	33,7
Çocuk Sayısı (n = 5.247)		
1	922	26,5
2-3	1.571	45,2
4-5	748	21,5
6-9	226	6,5
10 ve üzeri	11	0,3

=: Kolon yüzdesi

Katılımcıların eşleri ile akrabalık durumları sorgulandığında, %59,1'i eşi ile akrabalığının olmadığını, %19,4'ü eşi ile uzaktan akraba olduklarını, %19,2'si birinci dereceden akraba (amca, teyze, hala, dayı çocuğu) olduklarını söylemiştir. Katılımcıların %66,3'ü çocuk sahibi olduğunu belirtmiştir. Çocuk sahibi olan katılımcıların %26,5'i 1, %45,2'si 2-3 ve %21,5'i 4-5 çocuğa sahip olduğunu söylemiştir. Sahip olunan çocuk sayısı ortalaması $3,4 \pm 2,1$ 'dir (min:1-maks:17).



This project is funded by the European Union.
Bu proje Avrupa Birliği tarafından finanse edilmektedir.
هذا المشروع تم تمويله من قبل الاتحاد الأوروبي



Türkiye'de Göçmen Sağlık Hizmetlerinin Desteklenmesi Projesi
Supporting Migrant Health Services in Turkey

Anket ve Araştırma Hizmetleri (SIHHAT/2021/SER/INT/04)

Tablo C1.4'te katılımcıların geldiği ülke, Türkiye'de yaşanan yıl süresi ve konuştuğu dil durumu yüzde dağılımı olarak sunulmuştur.

Tablo C1.4. Katılımcıların Geldiği Ülke, Türkiye'de Yaşama Süresi ve Anadilleri, 2022

	Sayı	%
Geldiği Ülke (n = 5.247)		
Suriye	4.823	91,9
Afganistan	228	4,3
Irak	135	2,6
İran	31	0,6
Diğer	40	0,6
Türkiye'de Yaşanılan Yıl (n = 5.247)		
1-3 yıl	367	7,0
4-6 yıl	1.301	24,8
7-9 yıl	2.379	45,3
10 yıl ve üzeri	1.200	22,9
Anadili (n = 5.247)		
Arapça	4904	93,5
Türkçe	233	4,4
Kürtçe	30	0,6
Farsça	33	0,6
Peştuca	33	0,6
Diğer	14	0,3
Günlük İhtiyaçları Karşılacak Kadar Türkçe Bilme Durumu (n = 5.247)		
Evet, Biliyorum	1.607	30,6
Kısmen Biliyorum	1.934	36,9
Bilmiyorum	1.706	32,5

%%: Kolon yüzdesi

Katılımcıların %91,9'unun Suriye'den, %4,3'ünün Afganistan'dan geldiği saptanmıştır. Katılımcıların %45,3'ü 7-9 yıldır, %24,8'i 4-6 yıldır Türkiye'de yaşadığını belirtmiştir. Katılımcıların Türkiye'de yaşadıkları yılın ortalaması $8,2\pm 3,5$ 'tir (min:1-maks:63). Katılımcıların anadilleri sorgulandığında %93,5'inin anadilinin Arapça ve %4,4'ünün anadilinin Türkçe olduğu saptanmıştır. Günlük ihtiyaçlarını karşılayacak kadar Türkçe bilip bilmedikleri sorulduğunda katılımcıların %30,6'sı bildiğini, %36,9'u kısmen bildiğini, %32,5'i ise bilmediğini ifade etmiştir.



This project is funded by the European Union.
Bu proje Avrupa Birliđi tarafından finanse edilmektedir.
هذا المشروع تم تمويله من قبل الاتحاد الأوروبي



Türkiye'de Göçmen Sađlığı Hizmetlerinin Desteklenmesi Projesi
Supporting Migrant Health Services in Turkey

Anket ve Arařtırma Hizmetleri (SIHHAT/2021/SER/INT/04)

Tablo C1.5'te katılımcıların yaşadığı yerleşim yerleri tiplerine göre dağılım sunulmuştur.

Tablo C1.5. Katılımcıların Yerleşim Yeri Tiplerinin Dağılımı, 2022

	Sayı	%
Yerleşim Yeri Tipi (n = 5.247)		
Merkez İlçe	4.953	94,4
Merkez Olmayan İlçe	260	5,0
Geçici Barınma Alanları (kamp)	31	0,5
Mevsimsel İşçi Çadır	3	0,1

%%: Kolon yüzdesi

Tabloda görüldüğü üzere 5247 katılımcının %94,4'ü merkez ilçelerde, %5'i ise merkez olmayan ilçelerde yaşamaktadır. Katılımcıların %0,7'si geçici barınma alanları(kamp) veya mevsimsel işçi çadırlarında yaşadıklarını belirtmiştir.



This project is funded by the European Union.
Bu proje Avrupa Birliği tarafından finanse edilmektedir.
هذا المشروع تم تمويله من قبل الاتحاد الأوروبي



Türkiye'de Göçmen Sağlık Hizmetlerinin Desteklenmesi Projesi
Supporting Migrant Health Services in Turkey

Anket ve Araştırma Hizmetleri (SIHHAT/2021/SER/INT/04)

C2. ANA ÇOCUK SAĞLIĞI

C.2.1. EVLİLİK

Tablo C2.1.1'de kadınların ilk evlilik yaşı, eşinin şimdiki yaşı, ilk gebelik yaşı ve ilk doğum yaşının dağılımı sunulmuştur.

Tablo C2.1.1. Kadınların İlk Evlilik Yaşı, Eşinin Evlilik Yaşı, İlk Gebelik Yaşı ve İlk Doğum Yaşının Dağılımı, 2022

	İlk Evlilik Yaşı (n = 5.247)		Eşinin Şu Andaki Yaşı (n = 4.541)		İlk Gebelik Yaşı (n = 3.530)		İlk Doğum Yaşı (n = 3.478)	
	S	(%)	S	(%)	S	(%)	S	(%)
12-14	214	4,1			61	1,7	53	1,5
15-19	3.144	59,9	66	1,45	1.561	44,2	1.514	43,6
20-24	1.541	29,4	460	10,1	1.260	35,7	1.256	36,1
25-29	272	5,2	985	21,7	401	11,4	404	11,6
30-34	62	1,2	963	21,2	187	5,3	191	5,5
35-39	11	0,2	613	13,5	60	1,7	60	1,7
40-44	3	0,0	735	16,1				
45-49			330	7,3				
50-54			227	5				
55-59			94	2,1				
60 ve üzeri			68	1,5				

5.247 katılımcının %59,9'unun ilk evlilik yaşı 15-19 arası ve %4,1'inin 12-14 arasındadır. Katılımcıların %29,4'ünün ilk evlilik yaşı 20-24'tür. 4.541 katılımcının %21,7'sinin eşinin yaşı 25-29 yaş arası iken, %21,2'sinin eşinin yaşı 30-34 yaş arasındadır. Gebelik yaşayan 3.530 katılımcının %44,2'sinin ilk gebelik yaşı 15-19 arasındadır, %35,7'sinin ilk gebelik yaşı 20-24 arasındadır. Doğum yapan 3.478 katılımcının %43,6'sının ilk doğum yaşı 15-19 arası, %36,1'inin ilk doğum yaşı 20-24 arasındadır.

Tablo C2.1.1a'da 19 yaş altı evlilik yapan kadınların ilk evlilik yaşlarının dağılımı sunulmuştur.

Tablo C2.1.1a. 19 Yaş ve Altı Evlilik Yapan Kadınların İlk Evlilik Yaşlarının Dağılımı, 2022

19 Yaş Öncesi Evlilik Yapan Kadınların İlk Evlilik Yaşları	Sayı	%*	%**
12 yaş	19	0,6	0,4
13 yaş	35	1,0	0,7
14 yaş	160	4,8	3,0
15 yaş	325	9,7	6,2
16 yaş	458	13,6	8,7
17 yaş	626	18,6	11,9
18 yaş	1147	34,1	21,9
19 yaş	374	11,1	7,1

*19 yaşından önce evlenen 3.358 kadın içindeki yüzde

** Toplam 5.247 kadın içindeki yüzde



This project is funded by the European Union.
Bu proje Avrupa Birliği tarafından finanse edilmektedir.
هذا المشروع تم تمويله من قبل الاتحاد الأوروبي



Türkiye'de Göçmen Sağlık Hizmetlerinin Desteklenmesi Projesi
Supporting Migrant Health Services in Turkey

Anket ve Araştırma Hizmetleri (SIHHAT/2021/SER/INT/04)

19 yaş öncesi evlilik yapan kadınların ilk evlilik yaşlarına bakıldığında, %34,1'i 18 yaşında, %18,6'sı 17 yaşında, %13,6'sı 16 yaşında evlenmişlerdir.

Tablo C2.1.2'de kadınların ilk evlilik yaşı, ilk gebelik yaşı ve ilk doğum yaşının ortalama±sd, ortanca (Min-Maks) değerleri sunulmuştur.

Tablo C2.1.2. Kadınların İlk Evlilik Yaşı, İlk Gebelik Yaşı ve İlk Doğum Yaşının Ortalama±SD, Ortanca (Min-Maks) Değerleri, 2022

	Ortalama±SD	Ortanca (Min-Maks)
Kadının İlk Evlilik Yaşı (n = 5.247)	19,0±3,3	18 (12-44)
İlk Gebelik Yaşı (n = 3.530)	20,8±4,6	20 (14-36)
İlk Doğum Yaşı (n = 3.478)	20,9±4,6	20 (14-36)

5.247 katılımcının ilk evlilik yaşının ortalama değeri 19±3,3'tür, ortanca değeri 18'dir (12-44). 4.541 katılımcının eşlerinin yaş ortalaması 34,8±9,6 iken; ortanca değeri 33'tür (16-75). 3530 katılımcının ilk gebelik yaş ortalaması 20,8±4,6, ortanca değeri 20'dir (14-36). 3478 katılımcının ilk doğum yaş ortalaması 20,9±4,6, ortanca değeri 20'dir (14-36).

Tablo C2.1.3'te kadınların şu andaki evliliğini yapma şekli sunulmuştur.

Tablo C2.1.3. Kadınların Şu Andaki Evliliğini Yapma Şekli, 2022

Evlilik yapma şekli (n = 5.223*)			
		S	%
	İsteyerek ve Planlı	2.879	55,1
	Aile İsteği Ama Rızam Alındı	2.133	40,8
	Aile Baskısı ve İsteği Nedeniyle	185	3,5
	Berdel, Başlık Parası Gibi Nedenlerle	21	0,5
	Diğer	5	0,1

* Cevap veren kişi sayısı üzerinden kolon yüzdesi

Tabloda görüldüğü gibi 5.223 katılımcının %55,1(%95GA:53,0; 57,2)'i evliliğini isteyerek ve planlı yapmıştır. %40,8'i ise evliliğinin aile isteği olduğunu ama rızasının alındığını belirtmiştir. Katılımcıların %3,5'i şu anki evliliklerini aile baskısı ve isteği nedeniyle, %0,5'i ise berdel veya başlık parası gibi nedenlerle gerçekleştirdiğini belirtmiştir.



This project is funded by the European Union.
Bu proje Avrupa Birliđi tarafından finanse edilmektedir.
هذا المشروع تم تمويله من قبل الاتحاد الأوروبي



Türkiye'de Göçmen Sađlığı Hizmetlerinin Desteklenmesi Projesi
Supporting Migrant Health Services in Turkey

Anket ve Araştırma Hizmetleri (SIHHAT/2021/SER/INT/04)

C2.2. KADINLARIN DOĞURGANLIK ÖZELLİKLERİ

Tablo C2.2.1.'de kadınların bazı doğurganlık özelliklerine ait bilgiler sunulmuştur.

Tablo C2.2.1. Kadınların Bazı Doğurganlık Özelliklerinin Ortalama±SD, Ortanca (Min-Maks) Deđerleri, 2022

	Ortalama±SD	Ortanca (Min-Maks)
Toplam gebelik sayısı (n = 3.530)	3,1±1,9	3 (1-15)
Toplam canlı doğum sayısı (n = 2.573)	2,8±1,8	3 (0-14)
Türkiye'de yapılan doğum sayısı (n = 3.478)	1,4±1,3	1 (0-13)
İdeal çocuk sayısı (n = 5.247)	3,3±1,8	3 (0-15)
Düşük hızı (100 kadın başına)		17,9
Fertilite hızı:		%11,5

Katılımcılardan gebelik yaşayan kadın sayısı 3.530'dur. Gebelik sayısının ortalaması 3,1±1,936 ve ortanca değeri 3 (Min:1- Maks:15)'tür. Canlı doğum sayısı 3530'dur ve canlı doğum ortalaması 2,8±1,761 ve ortanca değeri 3'tür (Min:0- Maks:14). Türkiye'de yapılan doğum sayısı 3.478'dir ve Türkiye'de yapılan doğum sayısının ortalaması 1,4±1,246 ve ortanca değeri 1'dir (Min:0 -Maks:13). İdeal çocuk sayısı ortalama değeri 3,3±1,799; ortanca değeri 3'tür (min-max:0-15). Düşük hızı 100 kadın başına 17,9'dur, fertilite hızı ise %11,5'tir.



This project is funded by the European Union.
Bu proje Avrupa Birliği tarafından finanse edilmektedir.
هذا المشروع تم تمويله من قبل الاتحاد الأوروبي



Türkiye'de Göçmen Sağlık Hizmetlerinin Desteklenmesi Projesi
Supporting Migrant Health Services in Turkey

Anket ve Araştırma Hizmetleri (SIHHAT/2021/SER/INT/04)

Tablo C2.2.2'de gebelik yaşayan kadınların düşük yapma ve düşük öncesi ve sonrası dönemde aile planlaması yöntemlerini kullanma durumlarına dair bilgiler sunulmuştur.

Tablo C2.2.2. Kadınların Düşük Yapma ve Düşük Öncesi-Sonrası Dönemde Aile Planlaması Yöntemlerini Kullanma Durumları, 2022

Düşük Yapma Durumu (n = 3.530*)			
		S	%(%95GA)^
	Hayır, yapmadım	2.926	82,9 (80,3-85,5)
	Kendiliğinden düştü (spontan abortus)	557	15,8 (13,2-18,4)
	İsteyerek düşürdüm (cinai düşük)	21	0,6 (0,1-3,2)
	Kürtaj oldum (aldırdım)	54	1,5 (0,2-4,1)
Kürtaj Olmadan/İsteyerek Düşük Yapma Öncesi Gebeliği Önleyici Yöntem Kullanma Durumu (n = 71)			
		S	%
	Evet	10	14,1
	Hayır	61	85,9
Kürtaj Olmadan/İsteyerek Düşük Yapma Öncesi Kullanılan Gebeliği Önleyici Yöntemler (n = 10)			
	Kondom	2	20,0
	Rahim içi araç (spiral)	2	20,0
	Geleneksel Yöntemler	5	50,0
	Hap	1	10,0
Kürtaj Olduktan/İsteyerek Düşük Yaptıktan Sonra Gebeliği Önleyici Yöntem Kullanma Durumu (n = 71)			
	Evet	15	21,1
	Hayır	56	78,9
Kürtaj Olduktan/İsteyerek Düşük Yaptıktan Sonra Kullanılan Gebeliği Önleyici Yöntemler (n = 15)			
	Kondom	1	6,7
	Rahim içi araç (spiral)	4	26,6
	Geleneksel Yöntemler	6	40,0
	Hap	3	20,0
	Yanıtlamadı	1	6,7

* Birden fazla cevap verilmiştir.

^Olasılıklı örnekleme tekniği kullanılmadığı için verilen güven aralıkları olasılıklı örnekleme yapıldığı varsayımıyla hesaplanmıştır.



This project is funded by the European Union.
Bu proje Avrupa Birliği tarafından finanse edilmektedir.
هذا المشروع تم تمويله من قبل الاتحاد الأوروبي



Türkiye'de Göçmen Sağlık Hizmetlerinin Desteklenmesi Projesi
Supporting Migrant Health Services in Turkey

Anket ve Araştırma Hizmetleri (SIHHAT/2021/SER/INT/04)

Toplam 3.530 gebelik yaşayan katılımcının %82,9'u düşük yapmamıştır. Katılımcıların %15,8'i kendiliğinden düşük yaptıklarını, %0,6'sı isteyerek düşük yaptığını belirtmiştir. Katılımcıların %1,5'i kürtaj olduklarını ifade etmiştir.

Katılımcıların kürtaj olmadan veya isteyerek düşük yapmadan önce gebeliği önleyici yöntem kullanma durumu değerlendirilmiştir. 71 katılımcının %14,1'i gebeliği önleyici yöntem kullanmışken, %85,9'u kullanmamıştır.

Katılımcıların kürtaj olma veya isteyerek düşük yapma öncesi kullandığı gebeliği önleyici yöntemler değerlendirilmiştir. 10 katılımcının %20'si kondom, %20'si rahim içi araç, %50'ü doğal yöntemler, %10'u koruyucu ilaç kullanmıştır.

Katılımcıların kürtaj olduktan veya isteyerek düşük yaptıktan sonra gebeliği önleyici yöntem kullanımı değerlendirilmiştir. 71 katılımcının %21,1'i gebeliği önleyici yöntem kullanmış, %78,9'u gebeliği önleyici yöntem kullanmamıştır.

Kürtaj olduktan veya isteyerek düşük yaptıktan sonra gebeliği önleyici yöntem kullanan 15 kişinin %6,7'si kondom, %26,6'si rahim içi araç, %40,0'ü geleneksel yöntemler, %20'si ise hap kullanmıştır.

Tablo C2.2.3'te kadınların doğurganlık durumları ve gebelik planlarına ait bilgiler sunulmuştur.

Tablo C2.2.3. Kadınların Doğurganlık Durumları ve Gebelik Planları, 2022

	Sayı	%
Şu Anda Gebe (n = 5.247)	383	(7,2)
Şu Anda Lohusalık Döneminde (n = 5.247)	147	(2,8)
2 Yıl ya da Daha Sonrası Dönemde Gebelik İstiyor (n = 5.247)	742	(14,1)
Şu Anda Gebelik İstiyor (n = 5.247)	742	(14,1)
Daha Sonra Gebelik İstiyor (n = 5.247)	1.240	(23,6)
Artık Gebelik İstemiyor (n = 5.247)	1.011	(19,3)
Şu Anda Gebe Olanların Bu Gebeliği İsteme Durumu (n = 383)	310	(80,9)
Son 2 Yıl İçinde Yaşanan Gebelikleri İsteme Durumu (n = 3.530) *	1.039	(37,8)

* Son 2 yıl içinde gebelik yaşamayanlar tabloya dahil edilmemiştir.

Çalışmaya katılan katılımcıların %7,2'si mevcut durumda gebedir. Katılımcıların %2,8'i ise lohusalık döneminde. Gebelik yaşayan katılımcıların %37,8'i son 2 yıl içinde yaşadıkları gebelikleri istemişlerdir. Şu anda gebe olan 383 kadının %80,9'u bu gebeliği istemektedir.

Çalışmaya katılan 5247 kadının %14,1'i 2 yıl ve üstü dönemde gebelik istemektedir. Katılımcıların %14,1'i şu anda gebelik istemektedir. Katılımcıların %23,6'sı daha sonra gebelik istemektedir. Katılımcıların %19,3'ü ise artık gebelik istememektedir.



This project is funded by the European Union.
Bu proje Avrupa Birliği tarafından finanse edilmektedir.
هذا المشروع تم تمويله من قبل الاتحاد الأوروبي



Türkiye'de Göçmen Sağlık Hizmetlerinin Desteklenmesi Projesi
Supporting Migrant Health Services in Turkey

Anket ve Araştırma Hizmetleri (SIHHAT/2021/SER/INT/04)

C2.3. AİLE PLANLAMASI

Tablo C2.3.1'de katılımcıların gebeliği önleyici yöntem kullanımı durumunun dağılımı sunulmuştur.

Tablo C2.3.1. Katılımcıların Gebeliği Önleyici Yöntem Kullanımı Durumu, 2022

		Sayı	% (%95GA)^
Halen Gebeliği Önleyici Yöntem Kullanımı (n = 5.247)			
	Hayır	4.160	79,3 (77,2-81,4)
	Evet	1.087	20,7 (18,6-22,8)
Halen Kullanılan Yöntemin Temin Edildiği Yer (n = 1.087) *			
		Sayı	%
	Devlet Hastanesi/Doğumevi	388	35,7
	G/GSM	287	26,4
	Eczane	202	18,6
	Özel Hastane/Özel Muayenehane	178	16,4
	Diğer	113	10,4
	Ana Çocuk Sağlığı ve Aile Planlaması Merkezi (AÇSAP)/ÇEKÜS/Aile Hekimliği	99	9,1

* Katılımcılar birden fazla yanıt vermiştir.

^Olasılıklı örnekleme tekniği kullanılmadığı için verilen güven aralıkları olasılıklı örnekleme yapıldığı varsayımıyla hesaplanmıştır.

Katılımcılara 'Gebelikten korunmak için şu anda/halen bir yöntem uyguluyor musunuz?' sorusu sorulduğunda katılımcıların %79,3'ü hayır cevabını vermiştir. 1.087 katılımcının %35,7'si şu anda gebeliği önlemek için kullandıkları yöntemi devlet hastanesi/doğumevinden temin ettiklerini, %26,4'ü G/GSM'den temin ettiklerini belirtmiştir.



This project is funded by the European Union.
Bu proje Avrupa Birliği tarafından finanse edilmektedir.
هذا المشروع تم تمويله من قبل الاتحاد الأوروبي



Türkiye'de Göçmen Sağlık Hizmetlerinin Desteklenmesi Projesi
Supporting Migrant Health Services in Turkey

Anket ve Araştırma Hizmetleri (SIHHAT/2021/SER/INT/04)

Tablo C2.3.2'de katılımcıların kullandığı gebelik önleyici yöntemlerin dağılımı sunulmuştur.

Tablo C2.3.2. Katılımcıların Kullandığı Gebelik Önleyici Yöntemlerin Dağılımı, 2022

Gebelik Önleyici Yöntemler (n = 5.247)	Halen Kullanma Durumu		
	S	%*	%**
Herhangi bir yöntem kullanmayanlar	4.160		79,3
Kullanılan yöntemler (n = 1.087)			
Etkisi sınırlı yöntemler	487	44,8	9,2
Doğal yöntemler (takvim, fertile günlerde cinsel perhiz), vajinal duş	345	31,7	6,5
Geri çekme	103	9,4	10,5
Emzirme	39	3,5	1,9
Etkili yöntemler	810	74,5	15,4
Rahim içi araç (RİA)	316	29,0	6,0
Hap	202	18,5	3,8
Kondom	140	12,8	2,6
Norplant /Aylık ya da 3 aylık iğne	38	3,4	0,7
Tüp ligasyonu	46	4,2	0,8
Sperm kanallarının bağlanması/ Vazektomi	14	1,2	0,2
Kadın kondomu/Servikal başlık	33	3,0	0,6
Diyafram, köpük, jel, krem, fitil, Sperm öldürücü tablet	21	1,9	0,4

* Halen yöntem kullanan kadınlar (1.087) içindeki yüzde

** Görüşülen tüm kadınlar (5.247) içindeki yüzde

Buna göre katılımcıların %79,3'ü herhangi bir yöntem kullanmamaktadır. Yöntem kullananların ise, %44,8'i etkisi sınırlı yöntemleri kullanmaktadır. En fazla kullanılan etkili yöntemler; RİA, hap ve kondomdur. Doğumlarının arasını açmak veya doğurganlığını sonlandırmak istediği halde gebeliği önleyici herhangi bir yöntem kullanmayan kadınlar hizmet sunumunda önemlidir. Bunu da gösterebilmek açısından karşılanmamış aile planlaması ihtiyacı %17,4 olarak hesaplanmıştır.



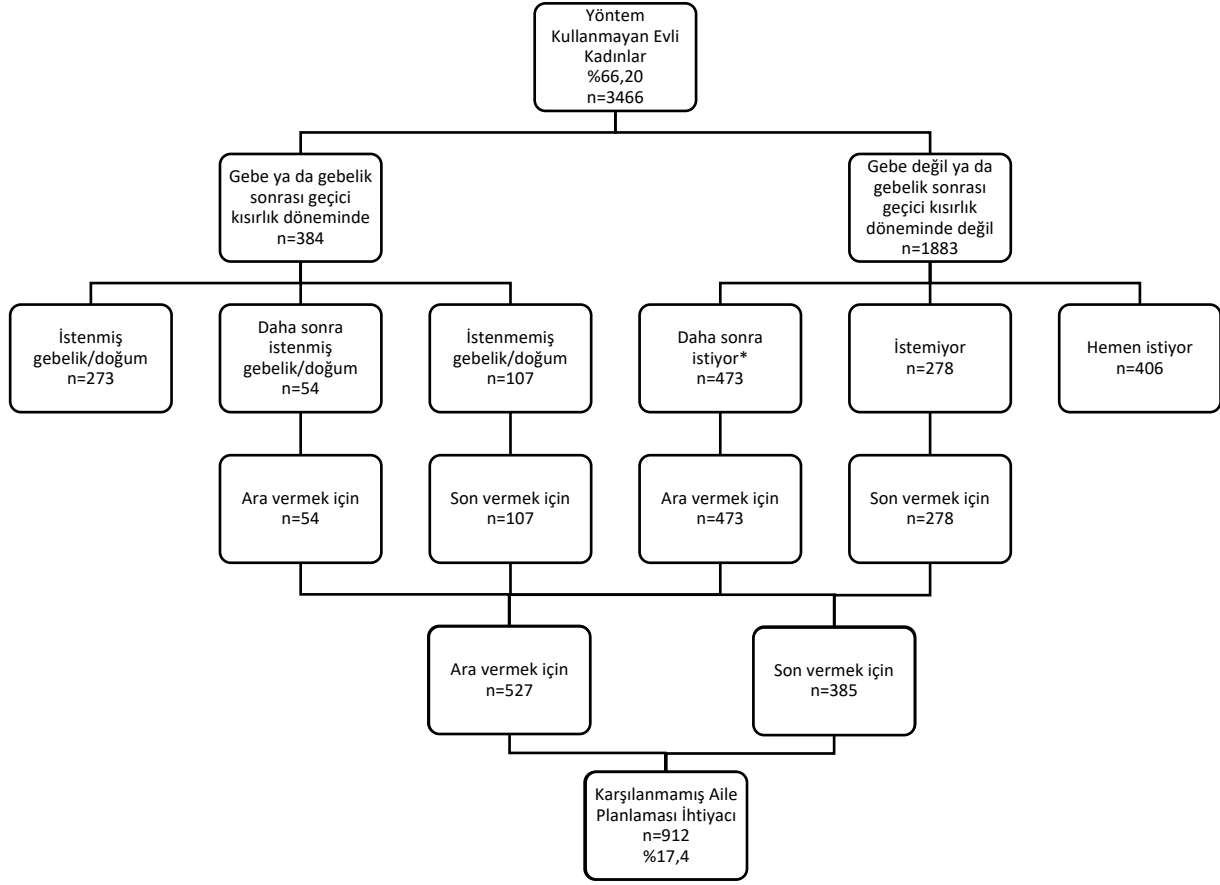
This project is funded by the European Union.
Bu proje Avrupa Birliđi tarafından finanse edilmektedir.
هذا المشروع تم تمويله من قبل الاتحاد الأوروبي



Türkiye'de Göçmen Sađlığı Hizmetlerinin Desteklenmesi Projesi
Supporting Migrant Health Services in Turkey

Anket ve Arařtırma Hizmetleri (SIHHAT/2021/SER/INT/04)

řekil C2.1.'de karřılanmamıř aile planlaması ihtiyaçı sunulmuřtur.



řekil C2.1. Karřılanmamıř Aile Planlaması İhtiyaçı, 2022

řekil C2.1. 'de görüldüđu gibi "Karřılanmamıř Aile Planlaması ihtiyaçı" hesaplanmasında řu algoritma kullanılmıřtır. Bu algoritmaya göre, karřılanmamıř gereksinim grubu, evli veya birlikte yařayan, kontraseptif kullanmayan, artık çocuk sahibi olmak istemeyen veya bir sonraki dođumunu en az iki yıl ertelemek isteyen tüm kadınları içermektedir.



This project is funded by the European Union.
Bu proje Avrupa Birliği tarafından finanse edilmektedir.
هذا المشروع تم تمويله من قبل الاتحاد الأوروبي



Türkiye'de Göçmen Sağlık Hizmetlerinin Desteklenmesi Projesi
Supporting Migrant Health Services in Turkey

Anket ve Araştırma Hizmetleri (SIHHAT/2021/SER/INT/04)

Tablo C2.3.3'te katılımcıların genital şikayetlerinin varlığı ve cinsel yolla bulaşan hastalıklardan korunmak için uyguladıkları yöntemlerin dağılımı sunulmuştur.

Tablo C2.3.3. Katılımcıların Genital Şikayetlerinin Varlığı ve Cinsel Yolla Bulaşan Hastalıklardan Korunmak İçin Yaptıklarının Dağılımı, 2022

Genital Bir Yara, Akıntı, Kaşıntı, Şişlik Şikâyet Durumu (n = 5.247)				
		Sayı	%	
	Hayır	5.136	97,9	
	Evet	111	2,1	
Cinsel Yolla Bulaşan Hastalıklardan Korunmak İçin Yapılanlar (n = 5.247)				
		S	%*	%**
	Bilmiyorum	2.809	53,5	
	Kondom kullanmak	751	14,3	22,6
	Hastalığı bulaştırma ihtimali olan riskli kişilerle ilişkiye girmemek	483	9,2	14,6
	İlişkiye girmemek	628	12,0	18,9
	Aşı yaptırmak	304	5,8	9,1
	Tek eşlilik	1.150	21,9	34,7
	Diğer	2	0,0	0,0

%* : Cevap veren 5.247 kişi üzerinden kolon yüzdesidir.

%** : Söylenen 3.318 korunma amaçlı davranış üzerinden kolon yüzdesidir.

Tabloda görüldüğü gibi katılımcıların genital bir yara, akıntı, kaşıntı, şişlik şikâyet durumu değerlendirildiğinde 5.247 katılımcının %2,1'i bu şikâyetlerden biri ya da birkaçının kendilerinde olduğunu belirtmiştir. Katılımcıların %53,5'i cinsel yolla bulaşan hastalıklardan korunmak için neler yapılacağını bilmemektedir. Katılımcıların cinsel yolla bulaşan hastalıklardan korunmak için neler yaptıkları sorulduğunda %21,9'u tek eşlilik, %14,3'ü kondom kullanımı cevaplarını vermiştir. Katılımcıların cinsel yolla bulaşan hastalıklardan korunmak amaçlı yaptıkları davranışlar ile ilgili soruya verilen "Bilmiyorum" yanıtı değerlendirilmeye alınmadığında, verilen tüm yanıtların %34,7'sini tek eşlilik, %22,6'sını kondom kullanmak, %18,9'unu ilişkiye girmemek oluşturmaktadır.



This project is funded by the European Union.
Bu proje Avrupa Birliği tarafından finanse edilmektedir.
هذا المشروع تم تمويله من قبل الاتحاد الأوروبي



Türkiye'de Göçmen Sağlık Hizmetlerinin Desteklenmesi Projesi
Supporting Migrant Health Services in Turkey

Anket ve Araştırma Hizmetleri (SIHHAT/2021/SER/INT/04)

C2.4. GÜVENLİ ANNELİK

Çalışmaya katılan 5247 kadından gebelik yaşayan 3.530'unun %72,9'u son doğumunu Türkiye'de yapmıştır. Tablo C2.4.1'de kadınların son gebeliklerinde gebelik ve sonrasında lohusalık dönemlerinde sağlık personeli tarafından izlem bilgileri sunulmuştur.

Tablo C2.4.1. Kadınların Son Gebeliklerinde Gebelik Öncesi ve Sonrası Dönemlerinde Sağlık Personeli Tarafından İzlem Bilgileri, 2022

Sağlık personelinde izlemler (n = 3.530)	Gebelik dönemi		Lohusalık dönemi	
	S (%)	Ortalama±SD	S (%)	Ortalama±SD
Rutin kontrol amaçlı	1.375 (39,0)	5,1±3,372	731 (21,0)	3,2 (±2,947)
Gebelik/doğum ile ilgili sağlık sorunu sebebiyle	98 (2,8)	4,5±5,190	85 (2,4)	4,5 (±3,407)
Gebelik/doğum dışı sağlık sorunu sebebiyle	102 (2,9)	3,7±4,171	149 (4,3)	3,9 (±3,982)

%%: En az bir gebelik yaşayan 3.530 kadın üzerinden hesaplanmıştır.

Tabloda görüldüğü gibi kadınların gebelik döneminde %39'u rutin kontrol amaçlı, %2,8'si gebelik/doğum ile ilgili sağlık sorunları sebebiyle, %2,9'u ise gebelik/doğum dışı sorunlar sebebiyle izlem yaptırmıştır. Gebelik döneminde katılımcılara sağlık personeli tarafından yapılan rutin kontrol amaçlı izlem sayısı ortalaması 5,1±3,372'dir. Rutin kontrol amaçlı gebelik izlemi yaptırmaya gidenlerin sırasıyla en sık olarak; %90,1 ultrason/muayene için, %4,3 takip/doğum için, %1,3 tahlil/aşı için başvurmuştur.

Lohusalık dönemindeki izlem bilgilerine bakıldığında ise katılımcıların %21'i rutin kontrol amaçlı, %2,4'ü gebelik/doğum ile ilgili sağlık sorunları sebebiyle, %4,3'ü gebelik/doğum dışı sorunlar sebebiyle izleme gitmiştir. Lohusalık döneminde katılımcılara sağlık personeli tarafından yapılan rutin kontrol amaçlı izlem sayısı ortalaması 3,2±2,95'dir. Rutin kontrol amaçlı lohusalık izlemi yaptıranlarda sırasıyla en sık olarak; %78,9 genel kontrol muayenesi için, %7,3 bebeğin ilk kontrolleri için, %5,7 tahlil/aşı için başvurmuştur.

Tablo C3.4.2'de son gebelikte rutin kontrol amacıyla gidilen yerlerin dağılımı sunulmuştur.

Tablo C3.4.2. Son Gebelikte Rutin Kontrol Amacıyla Gidilen Yerlerin Dağılımı, 2022

Son Gebelikte Rutin Kontrol Amacıyla Gidilen Yerler (n = 1.375) *			
		S	%
	Devlet hastanesi /Eğitim araştırma/Üniversite	925	67,2
	G/GSM	724	52,6
	Özel hastane / Özel poliklinik	126	9,1
	Diğer	6	0,4

* : Katılımcılar birden fazla yanıt vermiştir.

%%: Rutin kontrol amaçlı gebelik izlemine giden 1.375 kadın üzerinden alınmıştır.



This project is funded by the European Union.
Bu proje Avrupa Birliği tarafından finanse edilmektedir.
هذا المشروع تم تمويله من قبل الاتحاد الأوروبي



Türkiye'de Göçmen Sağlık Hizmetlerinin Desteklenmesi Projesi
Supporting Migrant Health Services in Turkey

Anket ve Araştırma Hizmetleri (SIHHAT/2021/SER/INT/04)

Katılımcıların son gebeliklerinde rutin kontrol amaçlı gittikleri sağlık kurumlarına bakıldığında, %67,2'si devlet hastanesi, eğitim araştırma veya üniversite hastanelerine, %52,6'sı G/GSM'ne başvurmuştur.

Tablo C3.4.3'te kadınların son gebeliklerinde gebelik ve lohusalık dönemlerinde anne ve bebeğin bazı izlem bilgileri sunulmuştur.

Tablo C3.4.3. Kadınların Son Gebeliklerinde Gebelik ve Lohusalık Dönemlerinde Anne ve Bebeğin Bazı İzlem Bilgileri, 2022

Özellikler	S (%)
Son Gebeliği Süresince Rutin Kontrol Amaçlı Sağlık Personeline Başvurma Durumu (n = 3.530)	
Doğum öncesi izlem sayısı	
0	2.155 (61,0)
1	86 (2,5)
2	182 (5,1)
3	275 (7,8)
4 ve üzeri	832 (23,6)
Lohusalık Döneminde Rutin Kontrol Amaçlı Sağlık Personeline Başvurma Durumu (n = 3.478)	
Lohusalık Dönemi İzlem Sayısı	
0	2.799 (79,2)
1	264 (7,3)
2	175 (5,2)
3	87 (2,5)
4 ve üzeri	205 (5,8)
Doğumu Kimle Yaptığı (n = 3.530)	
Evde kendi kendine ve mahalle ebesiyle	278 (7,9)
Evde sağlık personeliyle	154 (4,4)
Hastanede/doğumevinde	3.083 (87,3)
Diğer	15 (0,4)
Sezaryen Olma Durumu (n = 3.530)	1.055 (29,9)
Doğum Sonrası Hemen Bakım Alma Durumu (n = 3.478*)	2.605 (74,9)
Doğum Sonrasında Bebekten Topuk Kanı Alınma Durumu (n = 3.478*)	2.605 (74,9)
Son Gebelikte Tetanoz aşısı olma (n = 3.530)	918 (26,0)
Kaç Doz Tetanoz Aşısı Olduğu (n = 918)	
1	316 (34,4)
2 ve üzeri	602 (65,6)

#: Kolon yüzdesi

* Lohusalık Döneminde Rutin Kontrol Amaçlı Sağlık Personeline Başvuran kadın sayısı



This project is funded by the European Union.
Bu proje Avrupa Birliđi tarafından finanse edilmektedir.
هذا المشروع تم تمويله من قبل الاتحاد الأوروبي



Türkiye'de Göçmen Sađlığı Hizmetlerinin Desteklenmesi Projesi
Supporting Migrant Health Services in Turkey

Anket ve Araştırma Hizmetleri (SIHHAT/2021/SER/INT/04)

Tabloda görüldüğü gibi 3.530 katılımcının % 61'ine hiç doğum öncesi izlem yapılmamıştır; % 2,5'ine bir kez doğum öncesi izlem, %5,1'ine iki kez doğum öncesi izlem, %31,4'ine ise 3 ve üzeri doğum öncesi izlem yapılmıştır. Lohusalık dönemi izlem sayısına bakıldığında 3.478 katılımcıdan %79,2'sine hiç izlem yapılmadığı, %7,3'üne bir kez izlem yapıldığı, %5,2'sine iki kez izlem yapıldığı, %8,3'üne 3 ve üzer izlem yapıldığı saptanmıştır. 3.530 katılımcının doğumu kimin yardımı ile yaptığı incelendiğinde %7,9'unun evde kendi kendine, %4,4'ünün evde sađlık personeliyle, %87,3'ünün hastanede/doğumevinde doğum yaptığı saptanmıştır. Evde doğum yapanların yaş ortalaması $36,5 \pm 8,7$, ortancası 38 (18-49)'dür. Katılımcıların % 29,9'u son doğumunu sezaryen olarak gerçekleştirmiştir. 3.478 katılımcıdan %74,9'u doğum sonrası hemen bakım aldığını belirtmiştir. 3.478 katılımcının %74,9'u doğum yaptıktan sonra bebekten topuk kanı alındığını belirtmiştir. 3.530 katılımcının %26'sının son gebelikte tetanoz aşısı olduğu ve bu kişilerden %34,4'ünün bir doz, %65,6'inin iki ve üzeri doz tetanoz aşısı olduğu saptanmıştır. 3.478 katılımcının %68,4'ü doğum yaptıktan sonra bebeğine Hepatit-B aşısı yapıldığını belirtmiştir. 3.530 katılımcının %54,2'si demir kullanmakta %55'i ise D vitamini kullanmaktadır.



This project is funded by the European Union.
Bu proje Avrupa Birliği tarafından finanse edilmektedir.
هذا المشروع تم تمويله من قبل الاتحاد الأوروبي



Türkiye'de Göçmen Sağlık Hizmetlerinin Desteklenmesi Projesi
Supporting Migrant Health Services in Turkey

Anket ve Araştırma Hizmetleri (SIHHAT/2021/SER/INT/04)

C3. ÇOCUK SAĞLIĞI

Tablo C3.1'de katılımcı kadınların, 0-6 ve 0-18 yaş grubu çocuk sahibi olma durumları sunulmuştur.

Tablo C3.1. Kadınların 0-6 ve 0-18 Yaş Grubu Çocuk Sahibi Olma Durumları ve Çocuk Sayıları, 2022

		Sayı
	0-18 yaş arası çocuğu olan kadın	2.852
	0-6 yaş (0-59 ay) arası çocuğu olan kadın	1.752
	0-18 yaş arası çocuk	6.885
	0-6 yaş (0-59 ay) arası çocuk	2.786

Görüşülen kadınların 6.885 0-18 yaş, 2.786 0-6 yaş ve 4.099 6-18 yaş grubu çocuğu vardır .

Tablo C3.2'de çocukların okula devam durumu sunulmuştur.

Tablo C3.2. 6-18 Yaş Grubu Çocukların Okula Devam Durumu, 2022

Çocukların Okula Devam Durumu			
		Sayı	%
	İlkokul	2.156	31,1
	Ortaokul	1.062	25,9
	Lise	385	9,3
	Okur yazar değil	259	6,3
	Okur yazar ama örgün eğitim almamış	220	5,3
	Üniversite	17	0,4

* 4.099 çocuk sayısı üzerinden kolon yüzdesidir.

Kadınların 6-18 yaş grubu 4.099 çocuğu vardır. Bu çocukların %57'si ilkokul ve ortaokulda, %9,7'si lise ve üniversitede okumaktadır. %5,3'ü okuryazardır ancak okula gitmemektedir, %6,3'ü okuryazar olmayıp okula da gitmemektedir.

Tablo C3.3'te çocukların beslenme durumunu gösteren üç antropometrik gösterge; 5 yaş altı çocukların yaşa göre boy, boya göre ağırlık ve yaşa göre ağırlık yüzdeleri sunulmuştur.



This project is funded by the European Union.
Bu proje Avrupa Birliği tarafından finanse edilmektedir.
هذا المشروع تم تمويله من قبل الاتحاد الأوروبي



Türkiye'de Göçmen Sağlığı Hizmetlerinin Desteklenmesi Projesi
Supporting Migrant Health Services in Turkey

Anket ve Araştırma Hizmetleri (SIHHAT/2021/SER/INT/04)

Tablo C3.3. 0-59 Aylık Çocukların Yaşa Göre Boy, Boya Göre Ağırlık ve Yaşa Göre Ağırlık Dağılımları, 2022

Temel özellik	Yaşa göre boy			Boya göre ağırlık				Yaşa göre ağırlık			
	-3 SD'nin altındaki yüzde	-2 SD'nin altındaki yüzde	Ortalama Z değeri	-3 SD'nin altındaki yüzde	-2 SD'nin altındaki yüzde	+2 SD'nin üstündeki yüzde	Ortalama Z değeri	-3 SD'nin altındaki yüzde	-2 SD'nin altındaki yüzde	+2 SD'nin üstündeki yüzde	Ortalama Z değeri
Yaş (Ay)											
<6 ay	3,3	3,9	-0,1	2,8	5,0	9,9	0,2	0,5	1,2	2,7	0
6-8	0,2	2,9	-0,1	3,0	4,3	3,5	0,4	3,2	1,8	4,4	0,1
9-11	0,6	2,3	-0,6	0,2	2,1	6,6	0,6	2,4	1,9	2,9	0
12-17	2,0	2,2	-0,2	0,4	0,6	6,2	0,5	1,5	0,9	4,4	0,5
18-23	1,9	4,6	-0,2	0,2	0,3	9,2	0,8	1,0	1,2	5,9	0,7
24-35	1,2	5,1	-0,3	0,1	0,3	11,8	0,7	0,9	1,3	7,6	0,6
36-47	1,8	6,0	-0,3	0,3	0,5	7,0	0,6	0,5	1,3	4,6	0,4
48-59	0,9	5,4	-0,3	0,7	0,6	15,1	0,6	0,9	2,0	6,2	0,4
TOPLAM (0-59 ay)	1,2	6,6		0,9	3,0	7,1		0,7	3,0	5,2	

Buna göre 5 yaş altı çocuklarda bodurluk %6,6 olarak saptanmıştır. 5 yaş altı çocuklarda fazla kilolu çocukların oranı %7,1'dir. Düşük kilolu çocukların oranı ise %3'tür.



This project is funded by the European Union.
Bu proje Avrupa Birliği tarafından finanse edilmektedir.
هذا المشروع تم تمويله من قبل الاتحاد الأوروبي



Türkiye'de Göçmen Sağlık Hizmetlerinin Desteklenmesi Projesi
Supporting Migrant Health Services in Turkey

Anket ve Araştırma Hizmetleri (SIHHAT/2021/SER/INT/04)

Kadınların tüm 0-18 yaş grubu çocukları içinde (6.885) 219'unda (%3,1) kronik bir hastalığı olduğu beyan edilmiştir. Tablo C3.4'te katılımcıların hekim tarafından konulmuş hastalığı olan çocukların en sıklıkla görülen hastalıklarının dağılımı sunulmuştur.

Tablo C3.4. Katılımcıların Çocuklarının Hekim Tarafından Tanısı Konulmuş En Fazla Görülen Hastalıklarının Dağılımı, 2022

Hastalıklar	S	%*(%95GA)^	%o(%95GA)^
Astım	31	14,2 (3,7-24,7)	4,5 (2,6- 6,4)
Görme Bozukluğu/Göz Hastalığı	27	12,3 (1,8-22,8)	3,9 (2,0-5,8)
Fiziksel Engel/Sakatlık	25	11,4 (0,9-21,9)	3,6 (1,7-5,5)
Konuşma Bozukluğu	17	7,8 (0,1-18,3)	2,4 (0,5-4,3)
Kansızlık/Kan Değerlerinde Bozukluk	16	7,3 (0,2-17,8)	2,3 (0,4-4,2)
Kalp rahatsızlığı	13	5,9 (0,4-16,4)	1,8 (0-3,7)
İşitme bozukluğu	10	4,5 (0-15)	1,4 (0-3,3)
Böbrek hastalığı/diyabet	7	3,1 (0-13,6)	1 (0-2,9)

*%: Hastalığı olan çocuklar (219) içindeki yüzde

%o: Tüm çocuklar (6.885) içindeki yüzde

^Olasılıklı örnekleme tekniği kullanılmadığı için verilen güven aralıkları olasılıklı örnekleme yapıldığı varsayımıyla hesaplanmıştır.

Doktor tarafından tanısı konulmuş hastalığı olan çocuk sayısı 219 olup, hastalığı olan çocukların %14,2'si astım tanılıyken, %12,3'ünün görme bozukluğu/göz hastalığı, %11,4'ü fiziksel engelliliği olduğu belirtilmiştir.

Tablo C3.5'te katılımcıların çocuklarının fiziksel, psikolojik veya cinsel şiddet görme durumlarının dağılımı sunulmuştur.

Tablo C3.5. Katılımcıların Çocuklarının Fiziksel, Psikolojik veya Cinsel Şiddet Görme Durumlarının Dağılımı, 2022

Çocukların Fiziksel, Psikolojik veya Cinsel Şiddet Görme Durumu (n = 2.852) *		
	Sayı	%(%95GA)^
Hiçbiri yok**	2.721	95,4
Psikolojik şiddet	212	7,4 (4,5-10,3)
Fiziksel şiddet	111	3,9 (1,0- 6,8)
Cinsel şiddet	4	0,1 (0-3,0)

* 0-18 yaş çocuk sahibi olan 2852 kadına sorulan "çocuklardan herhangi biri şiddet gördü mü?" sorusu yanıtları

Olasılıklı örnekleme tekniği kullanılmadığı için verilen güven aralıkları olasılıklı örnekleme yapıldığı varsayımıyla hesaplanmıştır.

0-18 yaş grubu çocuğu olan kadınların %95,4'ünün çocuğu/çocukları fiziksel, psikolojik ya da cinsel şiddetin hiçbirini yaşamamışken, %7,4'ü psikolojik şiddet, %0,1'i ise cinsel şiddet görmüştür.



This project is funded by the European Union.
Bu proje Avrupa Birliği tarafından finanse edilmektedir.
هذا المشروع تم تمويله من قبل الاتحاد الأوروبي



Türkiye'de Göçmen Sağlık Hizmetlerinin Desteklenmesi Projesi
Supporting Migrant Health Services in Turkey

Anket ve Araştırma Hizmetleri (SIHHAT/2021/SER/INT/04)

Tablo C3.6'te son 15 gün içinde çocuklardan herhangi birisi için sağlık hizmeti başvurusu yapma durumu ve yapılan sağlık hizmeti başvurusunun nedenlerinin dağılımı sunulmuştur.

Tablo C3.6. Son 15 Gün İçinde Çocuklardan Herhangi Birisi İçin Sağlık Hizmeti Başvurusu Yapma Durumu ve Yapılan Sağlık Hizmeti Başvurusunun Nedenlerinin Dağılımı, 2022

		Sayı	%
Son 15 Gün İçinde Çocuklardan Herhangi Birisi İçin Sağlık Hizmeti Başvurusu Yapma Durumu (n = 2.852)			
	Hayır	2.422	84,9
	Evet	430	15,1
Son 15 Gün İçinde Çocuklardan Herhangi Birisi İçin Yapılan Sağlık Hizmeti Başvurusunun Nedeni (n = 430)			
	Soğuk Algınlığı/Grip/Nezle	208	48,4
	Rutin Kontrol/Tahlil/Aşı/Röntgen	103	24,0
	Yanıtlamadı	34	7,9
	Öksürük/Boğaz Ağrısı	15	3,5
	Diğer	13	3,0
	Ateş	7	1,6
	Serum Almak	7	1,6
	Enfeksiyon/İltihap	7	1,6
	Reçete Yazdırmak	6	1,4
	Kalp Rahatsızlığı/Kontrol	6	1,4
	Görme Bozukluğu/Göz Rahatsızlığı	5	1,2
	Ameliyat/Öncesi veya Sonrası Kontrolü	4	0,9
	Baş Dönmesi	4	0,9
	Diş Tedavisi	4	0,9
	Sinüzit	4	0,9
	Astım	3	0,7

%%: Kolon yüzdesi

Buna göre 2.852 katılımcının %84,9'u son 15 gün içinde çocuklarından herhangi biri için sağlık hizmeti başvurusu yapmamışken, %15,1'i başvuru yapmıştır. Son 15 gün içinde çocuklardan herhangi biri için sağlık hizmeti başvurusu yapan katılımcıların başvuru nedenleri değerlendirildiğinde başvuruların %48,4'ü soğuk algınlığı, grip veya nezle nedeniyle ve %24'ü rutin kontrol, tahlil, aşı veya röntgen nedeniyle, %0,7'si astım nedeniyle başvuru yapılmıştır.

Tablo C3.7'de katılımcıların çocuklarından herhangi birisi için doktor tarafından teşhis edilen zayıf olma (kilo olarak) durumu ve daha önceden kilosunun normal olarak bildirilme durumu sunulmuştur.



This project is funded by the European Union.
Bu proje Avrupa Birliği tarafından finanse edilmektedir.
هذا المشروع تم تمويله من قبل الاتحاد الأوروبي



Türkiye'de Göçmen Sağlık Hizmetlerinin Desteklenmesi Projesi
Supporting Migrant Health Services in Turkey

Anket ve Araştırma Hizmetleri (SIHHAT/2021/SER/INT/04)

Tablo C3.7. Katılımcıların Çocuklarından Herhangi Birisi İçin Doktor Tarafından Teşhis Edilen Zayıf Olma (Kilo Olarak) Durumu ve Daha Önceden Kilosunun Normal Olarak Bildirilme Durumu, 2022

		Sayı	%
Çocuklardan Herhangi Birisi İçin Doktor Tarafından Teşhis Edilen Zayıf Olma (Kilo Olarak) Durumu (n = 2.852)			
	Hayır	2.168	76,0
	Bilmiyor	498	17,5
	Evet	186	6,5
Daha Önceden Kilosunun Normal Olarak Bildirilme Durumu (n = 186)			
	Evet	125	67,2
	Hayır	55	29,6
	Bilmiyor	6	3,2

Buna göre katılımcıların çocuklarından herhangi birisi için doktor tarafından teşhis edilen zayıf olma (kilo olarak) durumu değerlendirildiğinde 2.852 katılımcının %76'sı hayır cevabını verirken, %17,5'i bilmediğini belirtmiştir. %6,5'i doktor tarafından zayıf olarak değerlendirildiğini söylemiştir. Bu kişilerin %67,2'si daha önceden çocuğunun kilosunun normal olarak değerlendirildiğini söylemiştir.

1.752 kadının 0-59 aylık çocuğu vardır. Tablo C3.8'de katılımcıların çocuklarını aşılatma ve çocuklarının izlemlerini yaptırma durumları sunulmuştur.

Tablo C3.8. Katılımcıların Çocuklarını Aşılatma ve Çocuklarının İzlemlerini Yaptırma Durumları, 2022

Türkiye'ye Geldikten Sonra Çocuklarını Aşılatma Durumu (n = 1.752)			
		Sayı	%
	Evet	1.275	72,8
	Hayır	352	20,1
	Hatırlamıyor	125	7,1
Çocuklarını Aşılatma Konusunda Düşünce Durumu (n = 1.752)			
	Çocuklarımı aşılatmıyorum	134	7,6
	Çocuklarımı aşılatmak istiyorum ama nasıl yaptıracağımı bilmiyorum	93	5,3
	Düzenli olarak sağlık merkezinde aşısını yaptırdım/yaptırıyorum	1.302	74,3
	Bu konuda hiç fikrim yok	223	12,7
0-6 Yaş (0-59 ay) Çocuğun Aşı Kartı Olma Durumu (n = 1.752)			
	Evet	952	54,3
	Hayır	800	45,7
1-6 Yaş Aralığındaki Çocuğun İzlemlerini Yaptırma Durumu (n = 2.274 çocuk*)			
	Evet	983	43,2
	Hayır	1291	56,8

Katılımcıların Türkiye'ye geldikten sonra çocuklarını aşılatma durumları değerlendirildiğinde; 1.752 katılımcının %72,8'i çocuklarını aşılatıldığını, %20,1'i çocuklarını aşılatmadığını belirtmiştir. Katılımcılara çocuklarını aşılatma konusundaki düşünceleri sorulduğunda %74,3'ü "Düzenli olarak sağlık merkezinde



This project is funded by the European Union.
Bu proje Avrupa Birliği tarafından finanse edilmektedir.
هذا المشروع تم تمويله من قبل الاتحاد الأوروبي



Türkiye'de Göçmen Sağlık Hizmetlerinin Desteklenmesi Projesi
Supporting Migrant Health Services in Turkey

Anket ve Araştırma Hizmetleri (SIHHAT/2021/SER/INT/04)

aşısını yaptırdım ya da yaptırıyorum”, %12,7’si ise “Bu konuda hiç fikrim yok” şeklinde yanıtlamıştır. Katılımcıların %54,3’ü 0-6 yaş (0-59 ay) çocuğunun aşı kartı olduğunu, %45,7’si ise 0-6 yaş (0-59 ay) çocuğunun aşı kartı olmadığını ifade etmiştir. Katılımcıların %56,8’i 1-6 yaş aralığındaki çocuğunun izlemlerini yaptırmadığını, %43,2’si ise yaptırdığını ifade etmiştir.

Tablo C3.9’da katılımcıların çocuklarının aşılarını düzenli yaptırmama nedenlerinin dağılımı sunulmuştur.

Tablo C3.9. Katılımcıların Çocuklarının Aşılarını Düzenli Yaptırmama Nedenlerinin Dağılımı, 2022

Çocuğun Aşılarını Düzenli Yaptırmama Nedeni (n = 450*)			
Eşim istemiyor	94	20,9	
Nerede yapıldığını bilmiyorum	70	15,6	
Tek başıma gidemiyorum	69	15,3	
Gereksiz buluyorum	67	14,9	
Yan etkilerinden korkuyorum	58	12,9	
Aşılarla güvenmiyorum	57	12,7	
Çocuğuma zarar vereceğini düşünüyorum	52	11,6	
Zaman bulamıyorum	50	11,1	
Diğer	2	0,4	

* Çoklu yanıt verilmektedir (her bir çocuk için verilen yanıtları kapsamaktadır).

Katılımcılara çocuklarının aşılarını düzenli yaptırmama nedeni sorulduğunda %20,9’u eşlerinin istemediğini, %15,6’sı ise nerede yapıldığını bilmediklerini ve %15,3’ü tek başına götüremediğini belirtmişlerdir.

Tablo C3.10’da katılımcıların 0-6 yaş aralığındaki çocuklarında son 1 yılda görülen bazı hastalıkların dağılımı sunulmuştur.

Tablo C3.10. Katılımcıların 0-6 Yaş Aralığındaki Çocuklarında Son 1 Yılda Görülen Bazı Hastalıkların Dağılımı, 2022

Hastalıklar	sayı	%*	%**	Kaç defa Ort(SD)	Kısa sürede iyileşti S(%)
ÜSYE	135	52,7	4,8	2,5 (2,18)	93,3
ASYE	68	26,6	2,4	2,6 (2,18)	95,6
Akut ishal	62	24,2	2,2	2,2 (1,80)	95,2
COVID-19	35	13,6	1,3	1,1 (0,23)	97,1
Uyuz	8	3,1	0,4	1 (0)	100
Şark çıbanı	2	0,7	0,07	1.5 (0,70)	100

%* : Hastalık geçiren çocuklar (256 çocuk) içindeki yüzde

%** : Tüm çocuklar (2.786 çocuk) içindeki yüzde



This project is funded by the European Union.
Bu proje Avrupa Birliği tarafından finanse edilmektedir.
هذا المشروع تم تمويله من قبل الاتحاد الأوروبي



Türkiye'de Göçmen Sağlık Hizmetlerinin Desteklenmesi Projesi
Supporting Migrant Health Services in Turkey

Anket ve Araştırma Hizmetleri (SIHHAT/2021/SER/INT/04)

“0-6 yaş aralığındaki çocuğunuzda son 1 yılda söyleyeceğim hastalıklardan herhangi birisi görüldü mü?” sorusuna çocukları hastalık geçiren katılımcıların %52,7’si “ÜSYE”, %26,6’i ise “ASYE” olarak cevap vermiştir. “0-6 yaş aralığındaki çocuğunuzda son 1 yılda söyleyeceğim hastalıklardan herhangi biri görüldü mü?” sorusuna “ÜSYE” cevabı verenlerin tüm çocuklar içindeki yüzdesi %4,8 iken “ASYE” cevabını verenlerin tüm çocuklar içindeki yüzdesi %2,4 olarak saptanmıştır. “0-6 yaş aralığındaki çocuğunuzda son 1 yılda söyleyeceğim hastalıklardan herhangi birisi görüldü mü?” sorusuna “ASYE” cevabını veren katılımcılar ortalama 2,6±2,18 defa görüldüğünü ve %95,6’sının iyileştiğini; “ÜSYE” cevabını veren katılımcılar ise ortalama 2,5±2,18 defa görüldüğünü ve %93,3’ünün kısa sürede iyileştiğini belirtmiştir.

Tablo C3.11’de 0-2 yaş arası çocuğu olan kadınların çocuklarını beslenme durumları sunulmuştur.

Tablo C3.11. 0-2 Yaş Arası Çocuğu Olan Kadınların Çocuklarının Beslenme Durumları, 2022

Bebeğini Emzirme Süresi (ay) (n = 949)			
	0	20	2,1
	1-6 ay	423	44,6
	7-12 ay	287	30,2
	13-18 ay	178	18,8
	19-25 ay	41	4,3
Bebeğin İlk 6 Aydaki Beslenme Şekli (n = 949)			
	Emzirmedim	20	2,1
	Sadece anne sütü	53	5,6
	Sadece anne sütü ve su	631	66,5
	Anne sütü ve süt olmayan diğer sıvılar (et suyu, meyve suyu, çorba suyu ve diğer sıvılar)	83	8,7
	Anne sütü ve anne sütü dışındaki sütler	74	7,8
	Anne sütü ve ek gıdalar	88	9,3
Bebek Doğduktan Sonra Emzirmeye Başlama Süresi (n = 949)			
	İlk bir saat içinde	554	59,6
	İlk bir saatten sonra	375	40,4
Bebeğin İlk Defa Ek Gıda Aldığı Ay (n = 949)			
	1-3	50	5,3
	4-6	642	67,7
	7-12	228	24,0
	13-24	29	3,1
Sağlık Kuruluşu Tarafından Bebeğe Verilen İlaçlar (n = 949*)			
	D vitamini	641	67,5
	Demir	515	54,3
	Bilmiyorum	176	18,5
	Hiçbiri Verilmedi	86	9,1



This project is funded by the European Union.
Bu proje Avrupa Birliği tarafından finanse edilmektedir.
هذا المشروع تم تمويله من قبل الاتحاد الأوروبي



Türkiye'de Göçmen Sağlık Hizmetlerinin Desteklenmesi Projesi
Supporting Migrant Health Services in Turkey

Anket ve Araştırma Hizmetleri (SIHHAT/2021/SER/INT/04)

949 kadının 0-2 yaş aralığında çocuğu olup %2,1'i bebeğini hiç emzirememiştir, dolayısıyla %97,9'u bebeğini emzirmektedir. Bebeğin ilk 6 aydaki beslenme şekli değerlendirildiğinde katılımcıların %5,6'sı anne sütü ile,% 66,5'i anne sütü ve su, % 9,3'ü ise anne sütü ve ek gıdalar ile beslendiğini belirtmiştir. 0-2 yaş çocuğu olan katılımcıların %59,6'sı bebek doğduktan sonra ilk 1 saat içinde emzirmeye başladığını, %40,4'ü ise bebek doğduktan sonra ilk 1 saatten sonra emzirmeye başladığını söylemiştir. Bebeğin ilk defa gıda aldığı ay sorulduğunda katılımcıların %67,7'si 4-6 ay, %24'ü ise 7-12 ay cevabını vermiştir. Sağlık kuruluşu tarafından bebeğe verilen ilaçlar sorulduğunda katılımcıların %67,5'i D vitamini, %54,3'ü ise demir cevabını vermiştir.

Tablo C3.12'de 0-2 yaş arası çocuğu olan kadınların çocuklarının beslenme durumlarının tanımlayıcı özellikleri sunulmuştur.

Tablo C3.12. 0-2 Yaş Arası Çocuğu Olan Kadınların Çocuklarının Beslenme Durumlarının Tanımlayıcı Özellikleri, 2022

	Ortanca (minimum-maksimum)
Toplam emzirme süresi	12 (0-25)
Sadece anne sütü ile emzirme süresi	2 (2-24)
Ek gıdaya başlama ayı	4 (1-24)

0-2 yaş arası çocuğu olan kadınların çocuklarının toplam emzirme süresinin ortanca değeri 12(min:0-max:25), sadece anne sütü ile emzirme süresinin ortanca değeri 2(min:2-max:24), ek gıdaya başlama ayının ortanca değeri 4(min:1-max:24) ay olarak saptanmıştır.

Tablo C3.13'te annelerin beyanına göre son 1 yıl içinde yapılan canlı doğumların ve sağlık kuruluşunda 0-28 gün içinde yapılan yenidoğan taramalarının ve bebek izlemlerinin dağılımı sunulmuştur.

Tablo C3.13. Son Bir Yıl İçinde Yapılan Canlı Doğumların ve Sağlık Kuruluşunda 0-28 Gün İçinde Yapılan Yenidoğan Taramalarının ve Bebek İzlemlerinin Dağılımı, 2022

Son 1 yılda Canlı Doğum Sayısı	598
Son 1 Yıl İçinde Canlı Doğup Ölen Bebek Sayısı	9
Bebek Ölüm Hızı (%)	15
Bebeğe Herhangi Bir Sağlık Kuruluşunda 0-28 Gün İçinde Yenidoğan Taraması Yapılanlar (%)	78,3
Bebekten Topuk Kanı Alınanlar (%)	90,5
Bebeğe İşitme Testi Yapılanlar (%)	92,3
Bebeğe Kalça Çıkığı Muayenesi Yapılanlar (n=)	87,0
Bebeğin Boy, Kilo, Baş Ölçümlerinin Kaydedilenler (%)	88,1
0-1 Yaş Arasındaki Bebeğin İzlemlerini Dokuz Kez (tam izlem) Yaptıranlar (%)	84,8

Annelerin beyanına göre son 1 yıl içinde canlı doğum sayısı 598'dir. Bu bebeklerden 9 tanesi 365. gününü tamamlamadan ölmüştür. Bebek ölüm hızı %15 olarak hesaplanmıştır. Katılımcıların %78,3'ü



This project is funded by the European Union.
Bu proje Avrupa Birliđi tarafından finanse edilmektedir.
هذا المشروع تم تمويله من قبل الاتحاد الأوروبي



Türkiye'de Göçmen Sađlığı Hizmetlerinin Desteklenmesi Projesi
Supporting Migrant Health Services in Turkey

Anket ve Arařtırma Hizmetleri (SIHHAT/2021/SER/INT/04)

bebeđine herhangi bir sađlık kuruluşunda 0-28 gün içinde yenidođan taraması yapıldıđını ifade etmiřtir. Bebeđine herhangi bir sađlık kuruluşunda 0-28 gün içinde yenidođan taraması yapılan katılımcıların %90,5'i bebekten topuk kanı alındıđını, %92,3'ü bebeđe iřitme testi yapıldıđını, %87'si bebeđe kalça çıkıđı muayenesi yapıldıđını, %88,1'i bebeđin boy, kilo, bař ölçümlerinin kaydedildiđini söylemiřtir. 0-1 yař arasındaki bebeđin izlemlerini 9 kez (tam izlem) yaptıranlar katılımcıların %84,8'ini oluřturmaktadır. Katılımcıların bebek izlemleri için en çok bařvurdukları sađlık kurumlarının dađılımına göre %36,1'i G/GSM'ye, %20,8'i hastaneye bařvurduđunu ve %25,4'ü ise izlemler için en çok nereye bařvurduklarını hatırlamadıklarını belirtmiřtir.



This project is funded by the European Union.
Bu proje Avrupa Birliği tarafından finanse edilmektedir.
هذا المشروع تم تمويله من قبل الاتحاد الأوروبي



Türkiye'de Göçmen Sağlık Hizmetlerinin Desteklenmesi Projesi
Supporting Migrant Health Services in Turkey

Anket ve Araştırma Hizmetleri (SIHHAT/2021/SER/INT/04)

SONUÇ

Katılımcıların Özellikleri

Çalışma için görüşülen 5247 15-49 yaş ve üzeri kadının çoğunluğu 25-44 yaş arasındadır. Katılımcıların Türkiye'de yaşadıkları yılın ortalaması $8,2 \pm 3,5$ (min:1-maks:63)'dir. Her beş katılımcıdan biri 10 yıl ve daha uzun yıldır Türkiye'de yaşamaktadır. 5247 katılımcının %93,5'inin anadili Arapça olup, %30,6'sı günlük ihtiyaçlarını karşılayacak kadar Türkçe bilmektedir. Katılımcıların %94,4'ü merkez ilçelerde, %5'i merkez olmayan ilçelerde, %0,6'sı ise geçici barınma alanları ve mevsimsel işçi çadırlarında yaşamaktadır. Katılımcıların yarısından fazlası evli ve çocuk sahibidir. Sahip olunan çocuk sayısı ortalaması $3,4 \pm 2,1$ (min:1-maks:17)'dir.

Katılımcıların yaklaşık %40'ünün eşleriyle akrabalıkları mevcuttur.

Ana Çocuk Sağlığı

5.247 katılımcının ilk evlenme yaşlarına bakıldığında %4,1'i 15 yaş altında, %59,9'u 15-19 yaş aralığındadır. İlk evlilik yaşının ortalama değeri $19 \pm 3,3$, ortanca değeri 18(12-44)'dir. 19 yaş öncesi evlilik yapan kadınların ilk evlilik yaşlarına bakıldığında, %34,1'i 18 yaşda, %18,6'sı 17 yaşda, %13,6'sı 16 yaşında evlenmişlerdir.

En az bir gebelik yaşayan kadınların %44,2'sinin ilk gebelik yaşı 15-19 arasında, en az bir doğum yapmış kadınların %43,6'sının ilk doğum yaşı 15-19 aralığındadır. Yani kadınların yaklaşık yarısı 15-19 yaş aralığında gebe kalmakta ve doğum yapmaktadır. %55,1'i evliliğini isteyerek ve planlı yapmıştır. Yaklaşık %4'ü isteği dışında evlendirilmiştir. Kadınların yaşadığı gebelik sayısının ortalaması $3,1 \pm 1,936$ ve ortanca değeri 3 (Min:1- Maks:15)'tür. Canlı doğum ortalaması $2,8 \pm 1,761$ ve ortanca değeri 3 (Min:0- Maks:14)'tür. Türkiye'de yapılan doğum sayısı 3478'dir ve Türkiye'de yapılan doğum sayısının ortalaması $1,4 \pm 1,246$ ve ortanca değeri 1 (Min:0 -Maks:13)'dir.

Fertilite hızı %11,5'dir. Bu oran doğurgan çağdaki 15-49 yaş grubu kadınlarda yüksek bir doğurganlık düzeyini ifade etmektedir. Düşük hızı %17,9' dur (100 kadın başına). Gebelik yaşayan katılımcıların %82,9'u düşük yapmamıştır. Katılımcıların %15,8'i kendiliğinden düşük yaptıklarını, %0,6'sı isteyerek düşük yaptıklarını, %1,5'i kürtaj olduklarını ifade etmiştir. Kürtaj olan/isteyerek düşük yapan kadınların %14,1'i öncesinde gebeliği önleyici yöntem kullanmış olup bunların yarısı da geleneksel yöntem kullanmıştır. Kürtaj olduktan/ isteyerek düşük yaptıktan sonra ise %21,1'i gebeliği önleyici yöntem kullanmış ve yine yaklaşık yarısı geleneksel kullanmıştır.

Katılımcıların %7,2'si şu anda gebe, %2,8'i ise lohusalık döneminde. %14,1'i şu anda ve %14,1'i de 2 yıl ya da daha sonrası dönemde gebelik istemektedir. %19,3'ü ise artık gebelik istememektedir. Ancak araştırmanın yapıldığı sırada aile planlaması yöntemi kullanan ise sadece %20,7'dir. Gebelik yaşayan katılımcıların %37,8'i son 2 yıl içinde yaşadıkları gebelikleri istemişlerdir. Şu anda gebe olan 383 kadının %80,9'u bu gebeliği istemektedir.

Katılımcıların %79,3'ü hiçbir aile planlaması yöntemi kullanmamaktadır. Yöntem kullananların aile planlaması yöntemin elde edildiği yerlerde ise en fazla (%62,1) sırasıyla devlet hastanesi ve G/GSM gelmektedir. Yöntem kullananlardan ise %44,8'i ile etkisi sınırlı (geleneksel) yöntemleri kullandığını söylemiştir. Etkili yöntemler arasında sırasıyla rahim içi araç, hap ve kondom kullanmaktadırlar. Karşılammamış aile planlaması ihtiyacı %17,4'tür.



This project is funded by the European Union.
Bu proje Avrupa Birliği tarafından finanse edilmektedir.
هذا المشروع تم تمويله من قبل الاتحاد الأوروبي



Türkiye'de Göçmen Sağlık Hizmetlerinin Desteklenmesi Projesi
Supporting Migrant Health Services in Turkey

Anket ve Araştırma Hizmetleri (SIHHAT/2021/SER/INT/04)

Katılımcıların yarısından fazlası cinsel yolla bulaşan hastalıklardan korunmak için neler yapılması gerektiğini bilmemektedir. Korunmak için yapılacaklar olarak söylenenler ise en çok sırasıyla “tek eşlilik, kondom kullanmak, riskli kişilerle ilişkiye girmemek” şeklindedir.

Kadınların en son gebeliklerinde %39'u rutin kontrol amaçlı izlem yaptırmıştır. İzleme gidenlerin rutin kontrol amaçlı izlem sayısı ortalaması ise oldukça yüksektir (5,1±3,372). Bu da bize aynı gebenin daha sık izleme gittiğini göstermektedir. Zaten izleme gidenlerin %90,1'i de ultrason/muayene için gittiğini ifade etmiştir. Lohusalık döneminde ise % 21'i rutin kontrol amaçlı izlem yaptırmıştır. Rutin kontrol amaçlı izlem sayısı ortalaması 3,2±2,947'dir. Gidilen yerlere bakıldığında ise ilk sıralarda devlet hastanesi(% 67,2'si) ve G/GSM (%52,6'sı) yer almaktadır.

Kadınların %87,3'ünün en son doğumlarını hastanede/doğumevinde doğum yaptığı saptanmıştır. % 29,9'u son doğumunu sezaryen olarak gerçekleştirmiştir. %74,9'u doğum sonrası hemen bakım aldığını belirtmiştir. %26'sı son gebelikte tetanoz aşısı olduğunu, %68,4'ü doğum yaptıktan sonra bebeğine Hepatit-B aşısı yapıldığını belirtmiştir. %54,2'si demir , %55'i ise D vitamini kullandığını söylemiştir.

Çocuk Sağlığı

Katılımcıların %82'sinin 0-18 yaş grubunda çocuğu varken, %61,4'ü 0-6 yaş grubunda çocuğu olduğunu belirtmiştir. Kadınların 6-18 yaş grubu 4099 çocuğu vardır. Bu çocukların %57'si ilkokul ve ortaokulda , %9,7'si lise ve üniversitede okumaktadır. %5,3'ü okuryazardır ancak okula gitmemektedir, %6,3'ü ise okuryazar olmayıp okula gitmemektedir.

0-6 yaş grubu çocuklarda beslenme durumunu gösteren Z skorlarına göre, 0-59 aylık çocuklarda bodurluk %6,6 olarak, fazla kiloluluk %7,1, düşük kiloluluk ise %3,0 olarak saptanmıştır.

949 kadının 0-2 yaş aralığında çocuğu olup, %2,1'i bebeğini hiç emzirememiştir, dolayısıyla %97,9'u bebeğini emzirmektedir. Çocukların %5,6'sı anne sütü ile, % 66,5'i anne sütü ve su ile, % 9,3'ü ise anne sütü ve ek gıdalar ile beslenmektedir. %59,6'sı bebek doğduktan sonra ilk 1 saat içinde emzirmeye başladığını, %40,4'ü ise bebek doğduktan sonra ilk 1 saatten sonra emzirmeye başladığını söylemiştir. 0-2 yaş arası çocukların toplam emzirme süresinin ortanca değeri 12(min:0-max:25), sadece anne sütü ile emzirme süresi 2(min:2-max:24), ek gıdaya başlama ayı 4(min:1-max:24) ay olarak saptanmıştır.

0-18 yaş grubu çocukların (6885) 219'unun(%3,1) kronik bir hastalığı olduğu anneler tarafından beyan edilmiştir. Buna göre doktor tarafından tanısı konulmuş hastalığı olan çocuk sayısı 219 olup, hastalığı olan çocukların %14,2'si astım tanılıken, %12,3'ünün görme bozukluğu/göz hastalığı, %11,4 fiziksel engelliliği olduğu belirtilmiştir. Kadınların %95,4'ünün çocuğu/çocukları fiziksel, psikolojik ya da cinsel şiddetin hiçbirini görmemişken, %7,4'ünün çocuğu/çocukları psikolojik şiddet, %0,1'i ise cinsel şiddet görmüştür.

Kadınların %84,9'u son 15 gün içinde çocuklarından herhangi biri için sağlık hizmeti başvurusu yapmamışken, %15,1'i başvuru yapmıştır. Başvuruların %48,4'ü soğuk algınlığı, grip veya nezle nedeniyle ve %24'ü rutin kontrol, tahlil, aşı veya röntgen nedeniyle yapılmışken, %0,7'si astım nedeniyle yapılmıştır. Kadınların %6,5'u çocuğuna zayıflık tanısı konulduğunu belirtmiştir.

0-59 aylık çocuğu olan kadınların %72,8'si Türkiye'ye geldikten sonra çocuğunu aşılatmıştır. Aşılatma konusundaki yaklaşımlarını %74,3'ü “Düzenli olarak sağlık merkezinde aşısını yaptırdım ya da yaptırıyorum” diye ifade etmişlerdir. Katılımcılara çocuğunun aşılarını düzenli yaptırmama nedenleri sorulduğunda %20,9'u eşlerinin istemediğini, yaklaşık %30'u nerede yapıldığını bilmediğini ve tek



This project is funded by the European Union.
Bu proje Avrupa Birliđi tarafından finanse edilmektedir.
هذا المشروع تم تمويله من قبل الاتحاد الأوروبي



Türkiye'de Göçmen Sađlığı Hizmetlerinin Desteklenmesi Projesi
Supporting Migrant Health Services in Turkey

Anket ve Arařtırma Hizmetleri (SIHHAT/2021/SER/INT/04)

başına götüremeyeceđini söylemiştir. Bu çocukların son bir yıl içinde bulaşıcı hastalıklara yakalanma durumunda ise en sıklıkla ÜSYE, ASYE, akut ishal ve salgın dolayısıyla da COVID-19 çıkmıştır.

Annelerin beyanına göre son 1 yıl içinde canlı doğum sayısı 598'dir. Bu bebeklerden 9'u 365. gününü tamamlamadan ölmüştür. Bebek ölüm hızı %015 olarak hesaplanmıştır. Bebeklerin %78,3'üne herhangi bir sađlık kuruluşunda 0-28 gün içinde yenidođan taraması yapılmıştır; %90,5'inden topuk kanı alındığı, %92,3'üne işitme testi yapıldığı, %87'sine kalça çıkığı muayenesi yapıldığı, %88,1'inin boy, kilo, baş ölçümlerinin kaydedildiđi saptanmıştır. 0-1 yaş arasındaki bebeđin izlemlerini 9 kez (tam izlem) yaptıranlar katılımcıların %84,8'ini oluşturmaktadır.



This project is funded by the European Union.
Bu proje Avrupa Birliği tarafından finanse edilmektedir.
هذا المشروع تم تمويله من قبل الاتحاد الأوروبي



Türkiye'de Göçmen Sağlık Hizmetlerinin Desteklenmesi Projesi
Supporting Migrant Health Services in Turkey

Anket ve Araştırma Hizmetleri (SIHHAT/2021/SER/INT/04)

ÖNERİLER

5.247 katılımcının ilk evlenme yaşına bakıldığında, %64'ünün 19 yaş altında olması, yaklaşık %40'ının eşleriyle birinci derece ve ikinci derece akrabalıkların olması ve yaklaşık yarısını evliliğini isteyerek ve planlı yapması “evlilik öncesi eğitim ve danışmanlık” hizmetlerinin daha da yaygınlaştırılması ve etkin yöntemlerle uygulanması gerekliliği ortaya çıkmaktadır. Ayrıca bu programların evlenecek gençlerin yanı sıra, ailelerine de verilmesi gerekmektedir. Yine ilk gebelik yaşına bakıldığında cevaplayanların yaklaşık yarısının 19 yaş öncesi evlenmiş olması, fertilité hızının(%o115) ve düşük hızının (%17,9) oldukça yüksek olması “gebelik öncesi eğitim ve danışmanlık” faaliyetlerinin güçlendirilmesi gerekliliğini düşündürmektedir.

Bir başka dikkat çekici bulguya göre kürtaj olan/isteyerek düşük yapan kadınların (gebelik istemediğini göstermektedir) kürtaj öncesi aile planlaması yöntemi kullanma oranı %14 olup, bunların da yarısı etkisi sınırlı yöntemdir. Kürtaj sonrası için de bu rakamlar aynıdır. Yine katılımcıların %79,3'ü hiçbir aile planlaması yöntemi kullanmamaktadır. Kullananların da yarısı etkisi sınırlı yöntemleri kullanmaktadır. Doğumlarının arasını açmak veya doğurganlığını sonlandırmak istediği halde gebeliği önleyici herhangi bir yöntem kullanmayan kadınları gösteren karşılanmamış aile planlaması ihtiyacı oldukça yüksektir (%17,4). Bu süreçlere karar vermede erkeklerin ve ailelerin daha etkin olduğu da görülmektedir. Bu nedenle aile planlaması konusunda bu grupların tamamına “eğitim ve hizmet sunumu” güçlendirilmelidir.

Anne ve çocuk sağlığında doğum öncesi bakım süreçleri de çok önemlidir. Doğum öncesi bakımda izlem sayısı ve niteliği incelendiğinde 10 gebeden 4'ü rutin kontrol amaçlı izleme gittiğini ifade etmiştir. Daha ziyade, bir sorun olduğunda gitmeyi tercih etmektedirler. Gidiş nedenleri sorulduğunda öncelikle ultrason kontrolünün söylenmesi izlemlerin öneminin farkında olunmadığını göstermektedir. Yine aynı gebelerin daha sık izleme gitmesi ve gebelikte tetanos aşısı olma yüzdesinin düşük olması da bu bireylere, gebelere, ailelere ve hizmet sunanlara yönelik müdahale programlarının gerekliliğini düşündürmektedir. Doğum sonrası bakımda da (doğumlar hastanede olduğundan) daha çok devlet hastanesinde hizmet alınmakta olduğu görülmüştür. Lohusalıkta ilk izlemler hastanede yapılsa da sonraki rutin izlemlere gitme sıklığı düşüktür. Sezaryen ile doğumun 10 kadından 3'ünde olması Türkiye verilerinden düşük olsa da beklenen bilimsel değerden yüksektir. Doğum ve doğum sonrası süreçte sunulan hizmetler ve gerekliliği konusunda, başvuru kurumlarının birbiriyle entegrasyonu olan, eğitimi ve danışmanlığı içeren müdahale programlarına ihtiyaç vardır.

Çocuk sağlığı bulgularına bakıldığında 0-6 yaş grubu çocuklarda beslenmeyi gösteren göstergelerden bodurluk ve zayıflık yüksektir. Annelerin neredeyse tamamı çocuğunu emzirmeye başlamaktadır. Ancak sadece anne sütü verme ve ilk bir saat içinde emzirme yüzdesi düşüktür. Bu nedenle emzirme uygulamaları başta olmak üzere çocuk beslenmesi konusunda, bu davranışların kültürel ve sosyal-çevresel faktörlerden etkilendiği düşünülerek, var olan programlar yaygınlaştırılmalıdır ve etkinleştirilmelidir.

0-18 yaş grubu çocuklarda doktor tarafından tanı konmuş herhangi bir kronik hastalığı olan oranı %3,1'dir. Bu hastalıklardan da daha çok astım ve engellilik gibi anne tarafından fark edilmesi kolay olanlar ifade edilmiştir. Dolayısıyla bu sıklık buzdüğünün görünen kısmı olabilir. Çocuklarda sağlıklı kişi izleminin, gençlerde de farkındalık çalışmalarının erken tanıya faydası olacaktır. Çocuklar için sağlık kurumuna başvuru nedenlerinde daha çok ÜSYE söylenmiştir. Bu da çocuk izlemlerinin farkındalığının düşük olduğunu göstermektedir. Çocuk sağlığında aşılama hizmetlerine katılım yüksektir. Çocuğunun



This project is funded by the European Union.
Bu proje Avrupa Birliđi tarafından finanse edilmektedir.
هذا المشروع تم تمويله من قبل الاتحاد الأوروبي



Türkiye'de Göçmen Sađlığı Hizmetlerinin Desteklenmesi Projesi
Supporting Migrant Health Services in Turkey

Anket ve Arařtırma Hizmetleri (SIHHAT/2021/SER/INT/04)

ařlarını düzenli yaptırmayan annelerin söylediđi nedenler arasında eřlerin istememesi, nerede yapılacađını kendisinin bilmemesi ve yalnız götürememesi gibi nedenler en fazladır. Yine bu hizmetlerin kullanımında sosyal faktörler gözardı edilmeden, anne dıřında ailenin diđer üyelerine ulařımın önemli olduđu görölmektedir.

Görüřülen annelerin ifadelerine göre hesaplanan yeni dođan tarama testleri yapılma yüzdesi ve bebek izlem sayıları gayet olumludur. Ancak bebek ölüm hızı Türkiye'deki rakamlardan yüksektir. Akraba evliliklerinin yüksek olması ve beslenme düzeyi düřüklüđünü gösteren göstergelerin varlıđı, genel olarak bebek ölüm nedenlerini azaltmaya yönelik göçmenlere yönelik programları güçlendirme ihtiyacını düřündürmektedir.



This project is funded by the European Union.
Bu proje Avrupa Birliği tarafından finanse edilmektedir.
هذا المشروع تم تمويله من قبل الاتحاد الأوروبي



Türkiye'de Göçmen Sağlık Hizmetlerinin Desteklenmesi Projesi
Supporting Migrant Health Services in Turkey

Anket ve Araştırma Hizmetleri (SIHHAT/2021/SER/INT/04)

TABLO LİSTESİ

Tablo 1. Göçmen Sağlık Anketi.....	7
Tablo 1.1. Hanelerde Yaşayan Kişilerin Bazı Tanımlayıcı Özellikleri, 2022	11
Tablo 1.2. Hane Halkının Engellilik ve Kronik Hastalığı Bulunma Durumu, 2022	12
Tablo 1.3. Hane Halkının Gelir Durumu, 2022	13
Tablo 1.4. Yaşanılan Konutlara Ait Bazı Özellikler, 2022	13
Tablo A1.1. Katılımcıların Bazı Tanımlayıcı Özellikleri, 2022	15
Tablo A1.2. Katılımcıların Eşiyle Akrabalık ve Çocuk Sahibi Olma Durumları, 2022	17
Tablo A1.3. Katılımcıların Geldiği Ülke, Ülkede Kalış Süresi ve Konuştukları Anadillerinin Dağılımı, 2022.....	18
Tablo A1.4. Katılımcıların Cinsiyetlerine Göre Tütün-Tütün Ürünlerini Kullanma Durumu ve Sıklığı, 2022	19
Tablo A1.5. Katılımcıların Bazı Sağlık Konularında Sağlık Eğitimi Alma ve Nerede Aldıklarına Dair Yüzdelerlik Dağılım, 2022	20
Tablo A1.6. Katılımcıların Genel Sağlık Durumlarını Değerlendirmeleri, 2022	21
Tablo A1.6a. Kadın Katılımcıların Genel Sağlık Durumlarını Değerlendirmeleri, 2022	21
Tablo A1.6b. Erkek Katılımcıların Genel Sağlık Durumlarını Değerlendirmeleri, 2022	22
Tablo A1.7. Katılımcıların Son Bir Yıl İçinde herhangi Bir Sağlık Sorunu Olduğunda Türkiye'de Bir Sağlık Kuruluşuna Başvurma Durumu ve Başvurdukları Kurumlar, 2022	22
Tablo A1.8. Son Bir Yıl İçinde Başvurulan Sağlık Kurumuna Göre Alınan Hizmetlerin Bazı Özellikleri, 2022	24
Tablo A2.1. Katılımcıların Son Bir Yıl İçinde G/GSM'den Hizmet Alma ve Memnuniyet Durumları, 2022	26
Tablo A2.2. Katılımcıların Hizmet Alabilecekleri En Yakın Sağlık Kuruluşunun Mesafesi Hakkındaki Görüşleri, 2022	27
Tablo A2.3. Katılımcıların Türkiye'de Sağlık Hizmetlerinden Yararlanmanın Zorluk Seviyesi Hakkındaki Düşünceleri, 2022.....	27
Tablo A2.4. Katılımcıların En Son Gittiği Sağlık Kurumlarının Dağılımı, 2022.....	28
Tablo A2.5. Katılımcıların En Son Gittiği Sağlık Kurumlarına Göre Bazı Değerlendirmelerinin Yüzde Dağılımı, 2022	29
Tablo A3.1. Katılımcıların Bazı Kronik Hastalıkları Duymuş Olmalarının ve Kendi Bilgi Düzeylerini Değerlendirmelerinin Yüzde Dağılımı, 2022	31
Tablo A3.2. Katılımcıların Beyanlarına Dayalı Boy Uzunluğu ve Vücut Ağırlıklarına Göre Vücut Kütle İndeksi (VKİ) Dağılımları, 2022	32
Tablo A3.3. Katılımcıların Hekim Tarafından Kronik Bir Hastalık Tanısı Alma ve Düzenli Takip Olma Durumları, 2022	32
Tablo A3.4. Katılımcılarda Kronik Hastalık Olması Durumu ve Hastalık Yönetim Süreçlerinin Bazı Özellikleri, 2022	33
Tablo A3.4a. Katılımcılarda Cinsiyetlerine Göre Kronik Hastalık Varlığı, 2022.....	34
Tablo A3.5. Kronik Hastalığı Olan Katılımcıların MORINSKY Ölçeğine Göre Tedaviye Uyum Alışkanlıklarının Değerlendirilmesi, 2022	34
Tablo A3.6. Katılımcıların Düzeylerine Göre Fiziksel Aktivite Yapma, Gün ve Sürelerinin Dağılımı, 2022	35
Tablo A3.6a. Katılımcıların Cinsiyetlerine Göre Fiziksel Aktivite Yapma, Gün ve Sürelerinin Dağılımı, 2022.....	36
Tablo A3.7. Katılımcıların En Son Ne Zaman Kanser Taramaları Yaptığı/Yaptırıldığına Ait Yüzde Dağılımları, 2022	37
Tablo A4.1. Katılımcıların HLS-EU-Q16 Ölçeği Sorularına Verdikleri Cevapların Yüzde Dağılımı, 2022	38
Tablo A4.2. Katılımcıların HLS-EU-Q16 Ölçeği Toplamı ve Alt Gruplarına Göre Sağlık Okuryazarlığı Düzeyi (%), 2022	40
Tablo A4.2a. Katılımcıların Cinsiyetlerine Göre HLS-EU-Q16 Ölçeği Toplamı ve Alt Gruplarına Göre Sağlık Okuryazarlığı Düzeyi (%), 2022.....	40



This project is funded by the European Union.
Bu proje Avrupa Birliği tarafından finanse edilmektedir.
هذا المشروع تم تمويله من قبل الاتحاد الأوروبي



Türkiye'de Göçmen Sağlık Hizmetlerinin Desteklenmesi Projesi
Supporting Migrant Health Services in Turkey

Anket ve Araştırma Hizmetleri (SIHHAT/2021/SER/INT/04)

Tüm katılımcıların %65,3'ünün toplam sağlık okuryazarlık düzeyi yetersiz-sorunlu, %34,7'sinin mükemmel-yeterlidir. Kadın katılımcıların %64,9'nun toplam sağlık okuryazarlık düzeyi yetersiz-sorunlu, %35,1'inin mükemmel-yeterlidir. Erkek katılımcıların %65,6'sının toplam sağlık okuryazarlık düzeyi yetersiz-sorunlu, %34,4'ünün mükemmel-yeterlidir.	41
Tablo A4.3. Sağlık Bilgi Kaynaklarının Bazı Özelliklerinin Yüzde Dağılımı, 2022.....	42
Tablo A4.4. Katılımcılara Son Altı Ay İçerisinde Sağlıkla İlgili Bir Bilgilendirme/Eğitim Yapılma Durumu ve Özellikleri, 2022.....	43
Tablo A4.5. Katılımcıların Bir Sağlık Sorunu ile Karşılaştığında Gösterdiği Sağlık Arama Davranışlarının Dağılımı (%), 2022.....	44
Katılımcıların toplam sağlık okuryazarlık düzeyi %45,1 yetersiz, %28,0 yeterli, %20,2 sorunlu, %6,7 mükemmel olarak belirlenmiştir. Sağlık hizmeti alt grubuna göre %40,1'i yetersiz, %20,2'sinin sorunlu olarak belirlenmiştir. Hastalıklardan korunma alt grubuna göre %45,2'si yetersiz, %11,3'ü sorunlu olarak belirlenmiştir. Sağlık geliştirilmesi alt grubuna göre ise %44,4'ü yetersiz, %9,7'si sorunlu olarak belirlenmiştir. Tüm katılımcıların %65,3'ünün toplam sağlık okuryazarlık düzeyi yetersiz-sorunlu, %34,7'sinin mükemmel-yeterlidir. Kadın katılımcıların %64,9'unun toplam sağlık okuryazarlık düzeyi yetersiz-sorunlu, %35,1'inin mükemmel-yeterlidir. Erkek katılımcıların %65,6'sının toplam sağlık okuryazarlık düzeyi yetersiz-sorunlu, %34,4'ünün mükemmel-yeterlidir.	47
Tablo B1.1. Katılımcıların Bazı Tanımlayıcı Özellikleri, 2022.....	49
Tablo B1.2. Katılımcıların Çalışma Durumu, 2022.....	50
Tablo B1.3. Evli/Dul-Boşanmış Olan Katılımcıların Eşlerinin Akrabalık ve Çocuk Sahibi Olma Durumları, 2022 ...	50
Tablo B1.4. Katılımcıların Geldiği Ülke, Türkiye'de Yaşama Süresi ve Konuştuğu Dil, 2022.....	51
Tablo B1.5. Katılımcıların Yerleşim Yeri Tiplerinin Dağılımı, 2022.....	52
Tablo B2.1. Katılımcıların Aklına Gelen Bulaşıcı Hastalıkların Dağılımı, 2022.....	53
Tablo B2.2. Katılımcıların Bazı Bulaşıcı Hastalıkları Duyma Durumu, 2022.....	54
Tablo B2.3. Katılımcıların Son 1 Yıl İçinde Geçirdikleri Bulaşıcı Hastalıkların Dağılımı, 2022.....	54
Tablo B2.3a. Katılımcıların Cinsiyetlerine Göre Son Bir Yıl İçinde Geçirdikleri Bulaşıcı Hastalıkların Dağılımı, 2022.....	55
Tablo B2.4. Katılımcıların Aşı Yapılmasının Gerekliliği, Çevresindekilere Önerme ve Aşı Yapılan Yerleri Bilme Durumları, 2022.....	56
Tablo B2.5. Katılımcıların Aşı Olma Durumu, 2022.....	57
Tablo B2.6. Katılımcılardan Aşı Olanların Hangi Aşılardan Olduklarının Dağılımı, 2022.....	57
Tablo B2.6a. Katılımcılardan Aşı Olanların Cinsiyetlerine Göre Hangi Aşılardan Olduklarının Dağılımı, 2022.....	58
Tablo B2.7. Katılımcıların COVID -19 Enfeksiyonu Geçirme ve Aşılanma Durumu, 2022.....	58
Tablo B3.1. Katılımcıların Savaşa Tanıklık Etme, Yakınına Kaybetme ve Aile Bireylerinin Durumu, 2022.....	60
Tablo B3.2. Katılımcıların Cinsiyetlerine Göre Savaşta Şiddet Görme Durumu ve Gördüğü Şiddetin Tipleri, 2022.....	61
Tablo B3.3. Katılımcıların Ruhsal Hastalık Tanısı Alma ve İlaç Kullanma Durumları, 2022.....	62
Tablo B3.3a. Kadın Katılımcıların Ruhsal Hastalık Tanısı Alma ve İlaç Kullanma Durumları, 2022.....	63
Tablo B3.3b. Erkek Katılımcıların Ruhsal Hastalık Tanısı Alma ve İlaç Kullanma Durumları, 2022.....	63
Tablo B3.4. Katılımcıların Ruhsal Hastalıklarla İlgili Başvuruda Buldukları Yerler ve Toplum Ruh Sağlığı Merkezi (TRSM) Hakkında Bilgi Sahibi Olma Durumları, 2022.....	64
Tablo B3.5. Katılımcıların Uyuşturucu Madde Kullanım Durumları, 2022.....	65
Tablo B3.6. Katılımcıların Hayatı Boyunca-Son Bir Yılda Şiddet Görme ve Görülen Şiddetin Türünün Dağılımı, 2022.....	66
Tablo B3.6.a. Kadın Katılımcıların Hayatı Boyunca-Son Bir Yılda Şiddet Görme ve Görülen Şiddetin Türünün Dağılımı, 2022.....	67
Tablo B3.6b'de erkek katılımcıların hayatı boyunca ve son bir yılda şiddet görme durumu sunulmuştur.	67
Tablo B3.6b. Erkek Katılımcıların Hayatı Boyunca-Son Bir Yılda Şiddet Görme ve Görülen Şiddetin Türünün Dağılımı, 2022.....	67
Tablo B3.7. Katılımcıların Psikolojik Destek Alma Durumu ve Destek Alınan Yerlerin Dağılımı, 2022.....	68



This project is funded by the European Union.
Bu proje Avrupa Birliği tarafından finanse edilmektedir.
هذا المشروع تم تمويله من قبل الاتحاد الأوروبي



Türkiye'de Göçmen Sağlık Hizmetlerinin Desteklenmesi Projesi
Supporting Migrant Health Services in Turkey

Anket ve Araştırma Hizmetleri (SIHHAT/2021/SER/INT/04)

Beklenmeyen Formül Sonu

Tablo B4.1. Erkek Katılımcıların Eşleri ile Gebelik Önleyici Yöntemleri Kullanma Durumları, 2022	72
Tablo B4.2. Erkek Katılımcıların ve Eşlerinin Şu Anda Kullandıkları Etkili Yöntemi Temin Ettikleri Yerlerin Dağılımı, 2022	73
Tablo B4.3. Erkek Katılımcılar Tarafından Cinsel Yolla Bulaşan Hastalıklardan Korunmak İçin Yapılanların Dağılımı, 2022	73
Tablo C1.1. Katılımcıların Bazı Tanımlayıcı Özellikleri, 2022	79
Tablo C1.2. Katılımcıların Çalışma Durumu, 2022	80
Tablo C1.4. Katılımcıların Geldiği Ülke, Türkiye'de Yaşama Süresi ve Anadilleri, 2022	82
Tablo C1.5. Katılımcıların Yerleşim Yeri Tiplerinin Dağılımı, 2022	83
Tablo C2.1.1. Kadınların İlk Evlilik Yaşı, Eşinin Evlilik Yaşı, İlk Gebelik Yaşı ve İlk Doğum Yaşının Dağılımı, 2022..	84
Tablo C2.1.1a. 19 Yaş Altı Evlilik Yapan Kadınların İlk Evlilik Yaşlarının Dağılımı, 2022	84
Tablo C2.1.2. Kadınların İlk Evlilik Yaşı, İlk Gebelik Yaşı ve İlk Doğum Yaşının Ortalama±SD, Ortanca (Min-Maks) Değerleri, 2022	85
Tablo C2.1.3. Kadınların Şu Andaki Evliliğini Yapma Şekli, 2022	85
Tablo C2.2.1. Kadınların Bazı Doğurganlık Özelliklerinin Ortalama±SD, Ortanca (Min-Maks) Değerleri, 2022 ...	86
Tablo C2.2.2. Kadınların Düşük Yapama ve Düşük Öncesi-Sonrası Dönemde Aile Planlaması Yöntemlerini Kullanma Durumları, 2022	87
Tablo C2.2.3. Kadınların Doğurganlık Durumları ve Gebelik Planları, 2022	88
Tablo C2.3.1. Katılımcıların Gebeliği Önleyici Yöntem Kullanımı Durumu, 2022	89
Tablo C2.3.2. Katılımcıların Kullandığı Gebelik Önleyici Yöntemlerin Dağılımı, 2022	90
Tablo C2.3.3. Katılımcıların Genital Şikayetlerinin Varlığı ve Cinsel Yolla Bulaşan Hastalıklardan Korunmak İçin Yaptıklarının Dağılımı, 2022	92
Tablo C2.4.1. Kadınların Son Gebeliklerinde Gebelik Öncesi ve Sonrası Dönemlerinde Sağlık Personeli Tarafından İzlem Bilgileri, 2022	93
Tablo C3.4.2. Son Gebelikte Rutin Kontrol Amacıyla Gidilen Yerlerin Dağılımı, 2022	93
Tablo C3.4.3. Kadınların Son Gebeliklerinde Gebelik ve Lohusalık Dönemlerinde Anne ve Bebeğin Bazı İzlem Bilgileri, 2022	94
Tablo C3.1. Kadınların 0-6 ve 0-18 Yaş Grubu Çocuk Sahibi Olma Durumları ve Çocuk Sayıları, 2022	96
Tablo C3.2. 6-18 Yaş Grubu Çocukların Okula Devam Durumu, 2022	96
Tablo C3.3. 0-59 Aylık Çocukların Yaşa Göre Boy, Boya Göre Ağırlık ve Yaşa Göre Ağırlık Dağılımları, 2022	97
Tablo C3.4. Katılımcıların Çocuklarının Hekim Tarafından Tanısı Konulmuş En Fazla Görülen Hastalıklarının Dağılımı, 2022	98
Tablo C3.5. Katılımcıların Çocuklarının Fiziksel, Psikolojik veya Cinsel Şiddet Görme Durumlarının Dağılımı, 2022	98
Tablo C3.6. Son 15 Gün İçinde Çocuklardan Herhangi Birisi İçin Sağlık Hizmeti Başvurusu Yapma Durumu ve Yapılan Sağlık Hizmeti Başvurusunun Nedenlerinin Dağılımı, 2022	99
Tablo C3.7. Katılımcıların Çocuklarından Herhangi Birisi İçin Doktor Tarafından Teşhis Edilen Zayıf Olma (Kilo Olarak) Durumu ve Daha Önceden Kilosunun Normal Olarak Bildirilme Durumu, 2022	100
Tablo C3.8. Katılımcıların Çocuklarını Aşılama ve Çocuklarının İzlemlerini Yaptırma Durumları, 2022	100
Tablo C3.9. Katılımcıların Çocuklarının Aşılarını Düzenli Yaptırmama Nedenlerinin Dağılımı, 2022	101
Tablo C3.10. Katılımcıların 0-6 Yaş Aralığındaki Çocuklarında Son 1 Yılda Görülen Bazı Hastalıkların Dağılımı, 2022	101
Tablo C3.11. 0-2 Yaş Arası Çocuğu Olan Kadınların Çocuklarının Beslenme Durumları, 2022	102
Tablo C3.12. 0-2 Yaş Arası Çocuğu Olan Kadınların Çocuklarının Beslenme Durumlarının Tanımlayıcı Özellikleri, 2022	103
Tablo C3.13. Son 1 Yıl İçinde Yapılan Canlı Doğumların ve Sağlık Kuruluşunda 0-28 Gün İçinde Yapılan Yenidoğan Taramalarının ve Bebek İzlemlerinin Dağılımı, 2022	103



This project is funded by the European Union.
Bu proje Avrupa Birliđi tarafından finanse edilmektedir.
هذا المشروع تم تمويله من قبل الاتحاد الأوروبي



Türkiye'de Göçmen Sađlığı Hizmetlerinin Desteklenmesi Projesi
Supporting Migrant Health Services in Turkey

Anket ve Arařtırma Hizmetleri (SIHHAT/2021/SER/INT/04)

ŐEKİL LİSTESİ

Őekil 1. Görüşme Yapılan Hanelerde Yaşayanların Nüfus Piramidi, 2022.....	12
Őekil A4.1. Katılımcıların HLS-EU-Q16 Ölçeđi Toplamı ve Alt Gruplarına Göre Sađlık Okuryazarlıđı Düzeyi (%)....	41
Őekil B3.1. Genel Sađlık Anketi (GSA-12) Puanı, 2022	71
Őekil C2.1. Karşılanmamış Aile Planlaması İhtiyacı, 2022.....	91



This project is funded by the European Union.
Bu proje Avrupa Birliđi tarafından finanse edilmektedir.
هذا المشروع تم تمويله من قبل الاتحاد الأوروبي



Türkiye'de Göçmen Sađlığı Hizmetlerinin Desteklenmesi Projesi
Supporting Migrant Health Services in Turkey

Anket ve Araştırma Hizmetleri (SIHHAT/2021/SER/INT/04)

GÖÇMEN SAĐLIđI ANKETİ SORU FORMLARI

HANE HALKI

(HER HANEDE 1 KEZ SORULACAK)

İL:
İLÇE:
<p>Bu anket formu ile toplanan bilgiler araştırma amacıyla kullanılacak olup kişisel bilgileriniz herhangi bir kurum ile paylaşılmayacaktır. Araştırmaya katılmak tamamen gönüllük esasına dayalıdır.</p> <ul style="list-style-type: none">▪ Görüşmeyi kabul etmedi▪ İleri derecede konuşma engeli var▪ İleri derecede işitme engeli var▪ Zihinsel engellilik durumu var▪ Görüşmeyi kabul etti <p>Görüşme Dili</p> <ol style="list-style-type: none">1. Arapça2. Türkçe3. Urduca4. Peştuca5. Farsça

Hane Halkı Listesi

İsim Soyisim	Doğum Tarihi	Cinsiyet	Medeni Durum	Yaşa ve Cinsiyete Göre Yapılacak Anketler	Engellik durumu var mı? Varsa yazınız.	Hekim tarafından tanısı konmuş süreğen (kronik) herhangi bir hastalığı var mı? (Diyabet, Hipertansiyon, Obezite, Astım, KOAH (Kronik Obstrüktif Akciğer Hastalığı), Kanser, Alerjik bir hastalık (rinit-saman nezlesi, besin alerjisi, ilaç alerjisi)
		Kadın Erkek	1. Evli 2. Bekar 3. Dul 4. Boşanmış	Nüfus Piramidi	1.Evet 2.Hayır	1. Evet 2. Hayır 3. Bilmiyorum
1.						
...						



This project is funded by the European Union.
Bu proje Avrupa Birliđi tarafından finanse edilmektedir.
هذا المشروع تم تمويله من قبل الاتحاد الأوروبي



Türkiye'de Göçmen Sađlığı Hizmetlerinin Desteklenmesi Projesi
Supporting Migrant Health Services in Turkey

Anket ve Araştırma Hizmetleri (SIHHAT/2021/SER/INT/04)

KONUT/HANEYE İLİŞKİN BİLGİLER

H1. Bu hanede/dairede siz dahil toplamda kaç kişi yaşıyorsunuz?

_____ kişi

H2. Yaşadığınız konutu/haneyi en iyi nasıl adlandırırsınız?

1. Apartman dairesi
2. Villa
3. Gecekondu
4. Konteyner
5. Yurt
6. Barınak
7. Çadır
8. Garaj/Dükân
9. Belirli bir yer yok
10. Evsiz
11. Diğer (Lütfen belirtiniz)

H3. Kaldığınız yerde ayrı mutfak mevcut mu?

1. Evet
2. Hayır

H4. Yaşadığınız ya da kaldığınız yerde tuvalet yerleşimi nasıl?

1. Tuvalet yok/çalılık/arazi/umumi tuvalet
2. Evin içinde
3. Evin dışında
4. Evin içinde ve dışında
5. Diğer (Lütfen belirtiniz)

H5. Evde kullandığınız suyun özelliđi nedir?

1. Şebeke suyu
2. Kuyu suyu
3. Yağmur suyu
4. Tanker/Su istasyonu
5. Yüzeş suyu (Irmak/Dere/Göl/Gölet/Baraj/Bent/Kanal)
6. Diğer (Lütfen belirtiniz)

H6. Aylık hane geliriniz toplam ne kadar? TL cinsinden yazınız.TL

Anketöre not: Bir yanıt alınmaya çalışılmalı, Hiçbir şekilde belirtilmiyorsa 99 yazılmalı

H7. Hanenizin aylık gelir durumu nedir?

1. Gelirim giderimden fazla
2. Gelirim giderimden biraz fazla
3. Gelirim giderime eşit
4. Gelirim giderimden biraz az
5. Gelirim giderimden az



This project is funded by the European Union.
Bu proje Avrupa Birliđi tarafından finanse edilmektedir.
هذا المشروع تم تمويله من قبل الاتحاد الأوروبي



Türkiye'de Göçmen Sađlığı Hizmetlerinin Desteklenmesi Projesi
Supporting Migrant Health Services in Turkey

Anket ve Arařtırma Hizmetleri (SIHHAT/2021/SER/INT/04)

řimdi hanenizde yařayan uygun nitelikte kiřilerle anket yapmak istiyorum.

..... řu anda hanede mevcut mu?

EVET 1 → **ANKETE KATILIM DURUMUNU SORUNUZ**

HAYIR 2 → **ARAřTIRMA TARİHLERİNDE HANEDE MEVCUT OLUP OLMAYACAđINI SORUN**

Arařtırma tarihinde hanede mevcut mu?

EVET 1 → **RANDEVU TARİHİNİ YAZINIZ**

HAYIR 2 → **DIđER KİŐİ İÇİN ANKETE KATILIM DURUMUNU SORUNUZ**

Randevu tarihini yazınız:

..... ankete katılmayı kabul ediyor mu?

EVET 1 → **GÖRÜŐMEYE DEVAM EDİN**

HAYIR 2 → **REDETME NEDENİNİ YAZINIZ**

Reddetme nedeni:

Bu görüşmeyi tanımadıđım bir kiři ile, verilen eđitime ve ESOMAR kurallarına göre yaptığımı taahhüt eder ve süpervizör tarafından görüşmenin kontrol edileceđini kabul ederim.

MAHALLE:

SOKAK:

BİNA NO:

KAPI NO:

EV TELEFONU: (____)

CEP TELEFONU: (____)

ANKETÖR ADI SOYADI:



This project is funded by the European Union.
Bu proje Avrupa Birliđi tarafından finanse edilmektedir.
هذا المشروع تم تمويله من قبل الاتحاد الأوروبي



Türkiye'de Göçmen Sađlığı Hizmetlerinin Desteklenmesi Projesi
Supporting Migrant Health Services in Turkey

Anket ve Arařtırma Hizmetleri (SIHHAT/2021/SER/INT/04)

DEMOGRAFİK BİLGİLER

D1. Yaşınız?

.....

D2. Cinsiyetiniz nedir?

1. Kadın
2. Erkek

D3. Öğrenim durumunuz nedir?

1. Okuyazar deđil
2. Okuyazar, herhangi bir okuldan mezun deđil
3. İlkokul mezunu
4. Ortaokul mezunu
5. Lise mezunu
6. Üniversite mezunu ve üzeri

D4. Medeni durumunuz nedir?

1. Evli
2. Bekâr
3. Dul
4. Boşanmış

D5. Eşiniz, akrabanız mı? (D4 sorusuna “Bekar” yanıtı verenlere sormayınız!)

1. Evet (birinci derece (amca, teyze, hala, dayı çocuđu)
2. Evet (uzak akraba)
3. Hayır
4. Bilmiyorum

D6. Çocuđunuz var mı? (D4 sorusuna “Bekar” yanıtı verenlere sormayınız!)

1. Evet
2. Hayır

D7. Çocuk Sayısı? (D6 sorusuna “Evet” cevabı verenlere sorunuz!)

.....

D8. Aile tipiniz nedir?

1. Geniş aile (Anne, baba, çocuklar ve anne babanın yakınlarından bir veya daha fazla kişiden oluşur.)
2. Çekirdek aile (Anne, baba ve çocuklardan oluşur.)
3. Parçalanmış aile (Ebeveynlerden birisi ve çocuklardan oluşur. Anne veya babadan birisi boşanma, ölüm ayrı yaşama gibi nedenlerle yoktur.)
4. Tek kişilik aile (Bireyin tek başına yaşadığı durumdur.)

D9. Yerleşim yeriniz nedir?

1. Merkez İlçe
2. Merkez Olmayan İlçe
3. Geçici Barınma Alanları (Kamp)
4. Mevsimsel İşçi Çadırı



This project is funded by the European Union.
Bu proje Avrupa Birliđi tarafından finanse edilmektedir.
هذا المشروع تم تمويله من قبل الاتحاد الأوروبي



Türkiye'de Göçmen Sađlığı Hizmetlerinin Desteklenmesi Projesi
Supporting Migrant Health Services in Turkey

Anket ve Araştırma Hizmetleri (SIHHAT/2021/SER/INT/04)

D10. Şu anda Türkiye' de çalışıyorsunuz, ne iş yapıyorsunuz?

.....

D11. Kaç yıldır Türkiye'de yaşıyorsunuz?

..... yıl

D12. Hangi ülkeden geliyorsunuz?

.....

D13. Ana diliniz nedir?

1. Arapça
2. Türkçe
3. Kürtçe
4. Peştuca
5. Urduca
6. Farsça
7. İngilizce
8. Diğer.....

D14. Günlük yaşantınızda ihtiyaçlarınızı karşılayacak kadar Türkçe biliyor musunuz?

1. Evet, biliyorum
2. Kısmen biliyorum
3. Bilmiyorum

Tütün ve tütün ürünleri kullanım durumunuzu ve kullanma sıklığınızı belirtiniz?

	Hiçbir zaman	Ara sıra	Günde ... adet	Bıaktım	Diğer (Lütfen belirtiniz)
D15. Sigara					
D16. Nargile					
D17. Diğer Tütün Ürünleri					

D18. Alkol kullanıyor musunuz?

1. Hiçbir zaman
2. Ara sıra
3. Düzenli aralıklarla alkol tüketirim

D19. Fiziksel engellilik durumunuz var mı?

1. Hiçbir engeli yok
2. Dođuştan fiziksel engelli
3. Dođuştan işitme engelli
4. Dođuştan görme engelli
5. Dođuştan konuşma güçlüğü var
6. Sonradan fiziksel engelli
7. Sonradan işitme engelli
8. Sonradan görme engelli
9. Sonradan konuşma engelli



This project is funded by the European Union.
Bu proje Avrupa Birliđi tarafından finanse edilmektedir.
هذا المشروع تم تمويله من قبل الاتحاد الأوروبي



Türkiye'de Göçmen Sađlığı Hizmetlerinin Desteklenmesi Projesi
Supporting Migrant Health Services in Turkey

Anket ve Araştırma Hizmetleri (SIHHAT/2021/SER/INT/04)

FA. Size konusunda sađlık eđitimi, bilgilendirme, vb amaçla ulařıldı mı?	Evet	Hayır	Fikrim Yok	Kim/Kimler verdi?
FA.1. Kronik hastalıklar	1	2	99	
FA.2. COVID 19 ve diđer bulařıcı hastalıklar	1	2	99	
FA.3. Kadın sađlığı ve aile planlaması	1	2	99	
FA.4. Çocuk sađlığı ve gelişimi	1	2	99	
FA.5. Ařılar				
FA.6. Ruhsal sađlık	1	2	99	
FA.7. Hijyen				
FA.8. Sađlıklı beslenme				
FA.9. Fiziksel aktivite				
FA.10. İş sađlığı ve güvenliđi				
FA.11. Bađımlılık				
FA.12. Üreme sađlığı				
FA.13. Diđer...	1	2	99	

Eđitimi Veren < kodları:

1. GSM (Göçmen Sađlığı Merkezi)
2. ASM (Aile Sađlığı Merkezi)
3. Sivil toplum kuruluřu
4. Hastane
5. Evde/okulda/sokakta/AVM'de vb. yerlerde GSM'den gelenler
6. Diđer.....

Görüşmeci Adı Soyadı:

CEP TELEFONU: (____)



This project is funded by the European Union.
Bu proje Avrupa Birliđi tarafından finanse edilmektedir.
هذا المشروع تم تمويله من قبل الاتحاد الأوروبي



Türkiye’de Göçmen Sađlığı Hizmetlerinin Desteklenmesi Projesi
Supporting Migrant Health Services in Turkey

Anket ve Araştırma Hizmetleri (SIHHAT/2021/SER/INT/04)

FORM – A

(18 YAŞ VE ÜSTÜ KADIN VE ERKEK BİREYLER)

SAĞLIK DURUMU

SD1. Türkiye’ye gelmeden önceki sađlık durumunuzu nasıl tanımlarsınız?

1. Çok iyi
2. İyi
3. Ne iyi ne kötü
4. Kötü
5. Çok kötü
6. Fikrim yok

SD2. Şu andaki sađlık durumunuzu nasıl tanımlarsınız?

1. Çok iyi
2. İyi
3. Ne iyi ne kötü
4. Kötü
5. Çok kötü
6. Fikrim yok

SD3. Son bir yıl içerisinde Türkiye’de herhangi bir sađlık kuruluşuna başvurduanız mı?

1. Evet
2. Hayır
3. Hatırlamıyorum

SD4. Son BİR YIL içerisinde herhangi bir sađlık sorunuz olduğunda hangi sađlık kuruluşundan/kuruluşlarından hizmet aldınız? (ÇOK CEVAP)

(SD3 sorusuna “Evet” yanıtı verenlere sorunuz.)

Son BİR YIL içerisinde herhangi bir sađlık sorunuz olduğunda sađlık kuruluşundan/kuruluşlarından hizmet aldıysanız;

Aşağıdaki soruları her başvuru için ayrı ayrı sorunuz! (Lütfen başvuru için tüm sađlık kuruluşlarını işaretleyiniz!)

SD5. kuruluşuna kaç kez gittiniz?

SD6. kuruluşunda hangi hizmetlerden yararlandınız?

SD7. kuruluşuna gittiğinizde ücret ödediniz mi?

(Anketöre not: Hiçbir ücret ödemedikleri hatırlatılacak)

SD7_1. Ödemeyi nereye yaptınız?

SD8. Bu başvuru neticesinde size verilen ilaçlar için ödeme yaptınız mı?

(Anketöre not: Hiçbir ücret ödemedikleri hatırlatılacak)



This project is funded by the European Union.
Bu proje Avrupa Birliği tarafından finanse edilmektedir.
هذا المشروع تم تمويله من قبل الاتحاد الأوروبي



Türkiye'de Göçmen Sağlığı Hizmetlerinin Desteklenmesi Projesi
Supporting Migrant Health Services in Turkey

Anket ve Araştırma Hizmetleri (SIHHAT/2021/SER/INT/04)

SD9. kuruluşunda tercümanlık hizmetinden yararlandınız mı?

SD10. Ödediyseniz kaç TL ödediniz?

SD11. Aldığınız sağlık hizmetinden ne derece memnun kaldınız?

Sağlık Kuruluşları	SD4	SD5	SD6	SD7	SD8	SD9	SD10	SD11				
								Çok memnun	Memnun	Kararsız	Memnun değil	Hiç memnun değil
Aile Hekimliği	1 kez		 TL			5	4	3	2	1
Verem Savaş Dispanseri	2			 TL			5	4	3	2	1
Kamu Hastanesi	5 kez		 TL			5	4	3	2	1
Özel Hastane/ Poliklinik	6			 TL			5	4	3	2	1
Göçmen Sağlığı Merkezi	9 kez		 TL			5	4	3	2	1
112 Acil Sağlık Hizmetleri	10			 TL			5	4	3	2	1
Acil Servis Hizmetleri	11 kez		 TL			5	4	3	2	1
Mobil Sağlık Hizmetleri	12 kez		 TL			5	4	3	2	1
Sağlıklı Yaşam Merkezi	13			 TL			5	4	3	2	1
Yabancı Uyruklu Polikliniği	14 kez		 TL			5	4	3	2	1



This project is funded by the European Union.
Bu proje Avrupa Birliđi tarafından finanse edilmektedir.
هذا المشروع تم تمويله من قبل الاتحاد الأوروبي



Türkiye'de Göçmen Sađlığı Hizmetlerinin Desteklenmesi Projesi
Supporting Migrant Health Services in Turkey

Anket ve Arařtırma Hizmetleri (SIHHAT/2021/SER/INT/04)

Başvuru Durumu Ücret Ödeme Durumu Tercümanlık Hizmeti Durumu Tercümana Ücret Ödeme Durumu Kodları	Alınan Hizmet Kodları
1= Evet 2= Hayır	1= Koruyucu hizmetler (aşı, aile planlaması, gebe takibi vb) 2= Test (kan, idrar, boğaz tahlili v.b.) 3= Muayene 4= Ameliyat 5= Hastanede yattım 6= Reçete verildi 7= Röntgen, Ultrason, Tomografi, MR 8= Diđer (Belirtiniz)



This project is funded by the European Union.
Bu proje Avrupa Birliği tarafından finanse edilmektedir.
هذا المشروع تم تمويله من قبل الاتحاد الأوروبي



Türkiye'de Göçmen Sağlığı Hizmetlerinin Desteklenmesi Projesi
Supporting Migrant Health Services in Turkey

Anket ve Araştırma Hizmetleri (SIHHAT/2021/SER/INT/04)

SAĞLIK HİZMETLERİ MEMNUNİYETİ

SHM1_1. Son 1 yıl içinde GSM'ye başvurduğunuz mu?

1. Evet
2. Hayır

SHM1. Son bir yılda GSM'ye başvurduysanız sunulan hizmetten ne derece memnun kaldınız?

- 5- Çok memnunum
- 4- Memnunum
- 3- Kararsızım
- 2- Memnun değilim
- 1- Hiç memnun değilim

SHM2. G/GSM'de çalışan hekimlerden hizmet almanın olumlu yanları nelerdir?

- 1.İletişim kolaylığı
- 2.Hizmetin iyi olması (İyi Tedavi/Muayene/Teşhis), ilgi gösterilmesi
- 3.Kalifiye/deneyimli personel
- 4.Güven duyuyor olmak
- 5.Diğer.....

SHM3. Suriyeli hekimlerden hizmet almanın olumsuz yanları nelerdir?

- 1.Muayene ve tedavinin iyi olmaması
- 2.Personellerin yetkin olmaması
- 3.Sistemdeki düzensizlikler ve randevu tarihlerinin çok ileri tarihe verilmesi
- 4.Yeterince ilgilenilmemesi
- 5.Diğer.....

SHM4. Size en yakın sağlık kuruluşunun mesafesi nedir?

1. Yürüyerek 10-15 dakika
2. Yürüyerek 30 dakika
3. Yürüyerek 1 saat ve daha fazla
4. Araçla 10-15 dakika
5. Araçla 30 dakika
6. Araçla 1 saatten fazla

SHM5. Türkiye'de sağlık hizmetlerinden yararlanmak konusunda ne düşünüyorsunuz?

1. Çok zor
2. Zor
3. Kararsızım
4. Kolay
5. Çok kolay

SHM6. En son gittiğiniz sağlık kuruluşu hangisiydi?

1. GSM (Göçmen sağlığı merkezi)
2. ASM (aile Sağlığı Merkezi)
3. Devlet Hastanesi
4. Üniversite Hastanesi
5. Özel Hastaneler



This project is funded by the European Union.
Bu proje Avrupa Birliği tarafından finanse edilmektedir.
هذا المشروع تم تمويله من قبل الاتحاد الأوروبي



Türkiye'de Göçmen Sağlık Hizmetlerinin Desteklenmesi Projesi
Supporting Migrant Health Services in Turkey

Anket ve Araştırma Hizmetleri (SIHHAT/2021/SER/INT/04)

6. Diğer (belirtiniz.....)

SHM7. En son gittiğiniz sağlık kuruluşunda hekimlere sağlıkla ilgili sorunlarınızı nasıl anlattınız?

1. Anlatamıyorum
2. Türkçe anlatıyorum
3. Yanımızda Türkçe bilen bir tanıdıkla gidiyoruz
4. Hastanede tercümanlar var yardım ediyorlar
5. Suriyeli hekimlerin olduğu merkezlere gidiyoruz
6. Diğer (Belirtiniz)

SHM8. En son gittiğiniz sağlık kuruluşuna nasıl gittiniz?

1. Toplu taşıma
2. Özel araç
3. Taksi
4. Yürüyerek
5. Motor / Motosiklet

	Evet	Hayır	Hatırlamıyorum / Fikrim Yok
SHM9. En son gittiğiniz sağlık kuruluşu içinde anlaşılır bir şekilde nereye gideceğinizi gösteren yol gösterme levhaları var mıydı?	1	2	99
SHM10. Bu levhalar yönlendirme açısından size yardımcı mıydı? (SHM9 sorusuna "Evet" yanıtı verenlere sorunuz.)	1	2	99
SHM11. En son gittiğiniz sağlık kuruluşunda hekime erişim zor muydu?	1	2	99
SHM12. En son gittiğiniz sağlık kuruluşunda tetkik yaptırdınız mı?	1	2	99
SHM13. En son gittiğiniz sağlık kuruluşunda tetkik yaptırmak zor muydu? (SH12'ye evet diyenlere sorulacaktır.)	1	2	99
SHM14. En son gittiğiniz sağlık kuruluşunda size yardımcı olan (tercüman, hasta yönlendirme personeli vb.) biri var mıydı?	1	2	99
SHM15. Bir daha aynı sağlık kuruluşuna gider misiniz?	1	2	99

SHM16. Genel olarak Türkiye'de aldığınız sağlık hizmetlerinden ne derece memnun kaldınız?

- 5- Çok memnunum
- 4- Memnunum
- 3- Kararsızım
- 2- Memnun değilim
- 1- Hiç memnun değilim



This project is funded by the European Union.
Bu proje Avrupa Birliđi tarafından finanse edilmektedir.
هذا المشروع تم تمويله من قبل الاتحاد الأوروبي



Türkiye'de Göçmen Sađlığı Hizmetlerinin Desteklenmesi Projesi
Supporting Migrant Health Services in Turkey

Anket ve Arařtırma Hizmetleri (SIHHAT/2021/SER/INT/04)



This project is funded by the European Union.
Bu proje Avrupa Birliği tarafından finanse edilmektedir.
هذا المشروع تم تمويله من قبل الاتحاد الأوروبي



Türkiye'de Göçmen Sağlığı Hizmetlerinin Desteklenmesi Projesi
Supporting Migrant Health Services in Turkey

Anket ve Araştırma Hizmetleri (SIHHAT/2021/SER/INT/04)

KRONİK HASTALIKLAR

Size bazı kronik hastalık isimleri sayacağım ve bunlarla ilgili bazı sorular soracağım.

Not: KH1'e "Evet" yanıtını verenler KH2'yi cevaplasın!

	KH1. Bu hastalığı daha önce hiç duymuş muydunuz?		KH2. Bu hastalıkla ilgili ne kadar bilgi sahibi olduğunuzu düşünüyorsunuz?				
	Evet	Hayır	Çok Yeterli	Yeterli	Orta	Az yeterli	Yetersiz
Diyabet	1	2	5	4	3	2	1
Hipertansiyon	1	2	5	4	3	2	1
Obezite	1	2	5	4	3	2	1
Astım, KOAH (Kronik Obstrüktif Akciğer Hastalığı)	1	2	5	4	3	2	1
Kanser	1	2	5	4	3	2	1
Alerjik bir hastalık (rinit-saman nezlesi, besin alerjisi, ilaç alerjisi)	1	2	5	4	3	2	1

KH3. Boyunuzu öğrenebilir miyim? cm cinsinden yazınız.

_____cm

KH4. Son bir ay içerisindeki kilonuzu öğrenebilir miyim?

_____kg

KH5. Son bir ay içerisinde tansiyonunuzu ölçtürdünüz mü?

1. Evet
2. Hayır (**KH7'YE GEÇİNİZ**)

KH6. En son ölçtürdüğünüzde tansiyonunuz kaçtı?

1. Hatırlıyorum (Büyük-Küçük tansiyon sorulur)
Büyük ... mmHg
Küçük ... mmHg
2. Hatırlamıyorum (**KH7'YE GEÇİNİZ**)

KH7. Hekim tarafından tanısı konmuş süregelen (kronik) herhangi bir hastalığınız var mı? (TEK CEVAP) Anketör Not: Rahatsızlığından dolayı sürekli ilaç kullandığı bir hastalığı var mı irdeleyiniz. Diyabet, Tansiyon, KOAH, Astım vb.

- 1.Evet
- 2.Hayır
- 3.Bilmiyorum



This project is funded by the European Union.
Bu proje Avrupa Birliği tarafından finanse edilmektedir.
هذا المشروع تم تمويله من قبل الاتحاد الأوروبي



Türkiye’de Göçmen Sağlığı Hizmetlerinin Desteklenmesi Projesi
Supporting Migrant Health Services in Turkey

Anket ve Araştırma Hizmetleri (SIHHAT/2021/SER/INT/04)

KH7’YE “EVET” CEVABINI VERENLERE SORUNUZ.

KH8. Kronik hastalığınızla ilgili bir sağlık kuruluşu tarafından düzenli takip ediliyor musunuz?

1. Evet
2. Hayır (neden?

Şimdi size kronik hastalıklarınızla ilgili sorular sormak istiyorum.

KH9. Hangi kronik hastalıklarınız var? KH7’YE “1” YANITINI VERENLERE SORUNUZ.

(Hastalıklar okunmadan katılımcının var dediği hastalıklar işaretlenecektir)

KH10. Hastalığınızın tanısı ne zaman koyuldu? (TEK CEVAP)

KH11. Kaç yıldır bu hastalığınız var? LÜTFEN YIL OLARAK CEVAP VERİNİZ.

Anketör notu: Eğer bir yıldan küçük ise örneğin 6 ay ise 0,5 yazınız.

KH12. Türkiye’de olduğunuz süre boyunca ilaçlarınızı alamadığınız (erişemediğiniz) oldu mu?

KH13. İlaçlarınıza erişememe nedeniniz nedir?

KH12’E “1-EVET” YANITINI VERENLERE SORUNUZ.

KH10 TANI ZAMANI KODLARI	KH13 KODLARI	KH12 KODLARI
1=Türkiye’ye geldikten sonra 2=Türkiye’ye gelmeden daha önce	1= Evet, raporum var 2= Evet, raporum yok ancak düzenli ilaç kullanıyorum 3= Hayır	1=Evet 2= Hayır

HASTALIKLAR	KH9. Hangi kronik hastalığınız var?	KH10. Tanı Zamanı	KH11. Kaç Yıldır (Süre)	KH13. Bu hastalık için düzenli ilaç kullanıyor musunuz?	KH12. İlaça Erişim	KH13. İlaça Erişememe Nedeni
İnfektif ya da parazitik hastalık	1	1 2		1 2 3	1 2
Kanserler	2	1 2		1 2 3	1 2
Anemiler	3	1 2		1 2 3	1 2
Kan ve kan ilişkili diğer hastalıklar (anemi hariç)	4	1 2		1 2 3	1 2
Bağışıklık sistemi hastalıkları	5	1 2		1 2 3	1 2
Diyabet	6	1 2		1 2 3	1 2
Tiroit ve ilgili hastalıklar	7	1 2		1 2 3	1 2
Obezite	8	1 2		1 2 3	1 2
Diğer endokrin hastalıklar (Diyabet ve tiroit hariç)	9	1 2		1 2 3	1 2
Ruhsal hastalıklar	10	1 2		1 2 3	1 2
Uyku bozuklukları	11	1 2		1 2 3	1 2
Sinir sistemi hastalıkları	12	1 2		1 2 3	1 2



This project is funded by the European Union.
Bu proje Avrupa Birliği tarafından finanse edilmektedir.
هذا المشروع تم تمويله من قبل الاتحاد الأوروبي



Türkiye'de Göçmen Sağlığı Hizmetlerinin Desteklenmesi Projesi
Supporting Migrant Health Services in Turkey

Anket ve Araştırma Hizmetleri (SIHHAT/2021/SER/INT/04)

Göz bozuklukları	13	1	2		1	2	3	1	2
İşitsel bozukluklar	14	1	2		1	2	3	1	2
Hipertansiyon	15	1	2		1	2	3	1	2
İskemik kalp hastalıkları, koroner kalp hastalıkları, kalp yetmezliği	16	1	2		1	2	3	1	2
Kalp ile ilgili diğer bozukluklar (hipertansiyon, kalp yetmezliği, koroner kalp hastalıkları hariç)	17	1	2		1	2	3	1	2
KOAH	18	1	2		1	2	3	1	2
Astım	19	1	2		1	2	3	1	2
Solunum yolu hastalıkları (KOAH, Astım hariç)	20	1	2		1	2	3	1	2
Sindirim sistemi hastalıkları	21	1	2		1	2	3	1	2
Deri hastalıkları	22	1	2		1	2	3	1	2
Kas iskelet hastalıkları	23	1	2		1	2	3	1	2
Genitoüriner sistem hastalıkları	24	1	2		1	2	3	1	2
Cinsel durum bozukluğu ve ilgili hastalıklar	25	1	2		1	2	3	1	2
Gebelik ilişkili hastalıklar	26	1	2		1	2	3	1	2
Diğer.....		1	2		1	2	3	1	2

Şimdi size kronik hastalığınız nedeniyle kullandığınız ilaçlarla ilgili soru soracağım.

KH14. MORINSKY ÖLÇEĞİ

	Evet	Hayır			
1.Bazen ilacınızı almayı unutur musunuz?	0	1			
2.İnsanlar bazen unutmanın dışındaki nedenlerle ilaçlarını almayı atlarlar. Geçen iki haftayı düşündüğünüzde, ilacınızı almadığınız herhangi bir gün(ler) hiç oldu mu?	0	1			
3.Aldığınız zaman kötü hissetmeniz nedeni ile doktorunuza söylemeksizin ilacınızı almayı kesintiye uğrattığınız veya durdurduğunuz oldu mu?	0	1			
4.Seyahat ettiğiniz veya evden ayrıldığınız zaman ilacınızı yanınızda taşımayı bazen unutur musunuz?	0	1			
5.Dün ilaçlarınızın hepsini aldınız mı?	1	0			
6.Belirtileriniz kontrol altında gibi hissettiğiniz zaman bazen ilacınızı almayı durdurur musunuz?	0	1			
7.Her gün ilaç almak bazı kişiler için gerçek bir zahmettir. Tedavi planına bağlı kalmak konusunda hiç sıkıntı hisseder misiniz?	0	1			
	Hiç/ nadiren	Arada bir	Bazen	Genellikle	Her zaman
8.Tüm ilaçlarınızı almayı hatırlamakta ne kadar sık zorluk yaşarsınız?	1	0	0	0	0



This project is funded by the European Union.
Bu proje Avrupa Birliği tarafından finanse edilmektedir.
هذا المشروع تم تمويله من قبل الاتحاد الأوروبي



Türkiye'de Göçmen Sağlığı Hizmetlerinin Desteklenmesi Projesi
Supporting Migrant Health Services in Turkey

Anket ve Araştırma Hizmetleri (SIHHAT/2021/SER/INT/04)

Şimdi size yaptığınız fiziksel aktivitelerle ilgili soru soracağım.

KH15. Son 7 gün içerisinde bir seferde en az 10 dakika olmak üzere düzenli olarak işyerinde, evde, bir yerden bir yere ulaşım amacıyla veya sadece spor, egzersiz, hobi amacıyla yürüyüş yaptınız mı?

1.Evet

2.Hayır

1.Evet yaptım.....gün (ortalama tek sayı)

2.Evet yaptım.....dakika (ortalama tek sayı)

KH16. Son 7 gün içerisinde bir seferde en az 10 dakika olmak üzere düzenli olarak tempolu yürüyüş, bisiklete binme, hafif yük taşıma, süt sağma, toprağı çapalama, badana-boya işi, bahçe işleri, voleybol, halk oyunları, dans gibi orta düzeyde fiziksel aktivite yaptınız mı?

1.Evet

2.Hayır

1.Evet yaptım.....gün (ortalama tek sayı)

2.Evet yaptım.....dakika (ortalama tek sayı)

KH17. Son 7 gün içerisinde bir seferde en az 10 dakika olmak üzere düzenli olarak ağır kaldırma, koşma, hızlı bisiklet sürme, yüzmeye, toprağı belleme, futbol, basketbol, aerobik, tenis gibi kalp atım hızının/solunum sayınızın arttığını hissettiğiniz (terlediğiniz) ağır düzeyde fiziksel aktivite yaptınız mı?

1.Evet

2.Hayır

1.Evet yaptım.....gün (ortalama tek sayı)

2.Evet yaptım.....dakika (ortalama tek sayı)

Şimdi size kanser taramaları ile ilgili sorular soracağım.

(KH18, KH19, KH20, KH21 VE KH22 SADECE KADINLARA SORULACAKTIR)

KH18. En son ne zaman kendi kendinize meme muayenesi yaptınız?

1. Son 1 ay içinde

2. Son 1-3 ay içerisinde

3. 3 aydan uzun bir süre önce

4. Hiç yapmadım

KH19. En son ne zaman bir sağlık kuruluşunda meme muayenesi yaptırdınız mı?

1. Son 1 yıl içinde

2. Son 1-2 yıl içerisinde

3. 2 yıldan daha uzun süre önce

4. Hiç yaptırmadım

KH20. En son ne zaman bir sağlık kuruluşunda mamografi çektirdiniz?

1. Son 1 yıl içinde

2. Son 1-2 yıl içerisinde

3. 2 yıldan daha uzun süre önce

4. Hiç yaptırmadım



This project is funded by the European Union.
Bu proje Avrupa Birliđi tarafından finanse edilmektedir.
هذا المشروع تم تمويله من قبل الاتحاد الأوروبي



Türkiye'de Göçmen Sađlığı Hizmetlerinin Desteklenmesi Projesi
Supporting Migrant Health Services in Turkey

Anket ve Araştırma Hizmetleri (SIHHAT/2021/SER/INT/04)

KH21. En son ne zaman serviks (rahim ağız) kanseri taraması için smear testi (rahim sürüntü testi) yaptırdınız?

1. Son 1 yıl içinde
2. Son 1-5 yıl içinde
3. 5 yıldan uzun süre önce
4. Hiç yaptırmadım

KH23. En son ne zaman kolon kanseri taraması için dışkıda kalın bağırsakta gizli kan testi yaptırdınız?

1. Son 1 yıl içinde
2. Son 1-2 yıl içerisinde
3. 2 yıldan uzun süre önce
4. Hiç yaptırmadım

KH24. En son ne zaman kolon kanseri için kolonoskopi yaptırdınız?

1. Son 1 yıl içinde
2. Son 1-5 yıl içinde
3. Son 5-10 yıl içinde
4. 10 yıldan uzun süre önce
5. Hiç yaptırmadım



This project is funded by the European Union.
Bu proje Avrupa Birliği tarafından finanse edilmektedir.
هذا المشروع تم تمويله من قبل الاتحاد الأوروبي



Türkiye'de Göçmen Sağlığı Hizmetlerinin Desteklenmesi Projesi
Supporting Migrant Health Services in Turkey

Anket ve Araştırma Hizmetleri (SIHHAT/2021/SER/INT/04)

SAĞLIK OKURYAZARLIĞI

Şimdi size soracağım sorularda sağlık, hastalık ve tıbbi bakımla ilgili bilgilere ulaşmanın, anlamının ve kullanmanın sizin için zorluk durumunu değerlendiriniz.

SOY1. HLS-EU-Q16 Ölçeği	Hiç	Zorlanmıyorum	Fikrim Yok	Zorlanıyorum	Çok Zorlanıyorum
	Zorlanmıyorum	Zorlanmıyorum	Fikrim Yok	Zorlanıyorum	Çok Zorlanıyorum
1.Hastalıklarınızın tedavisi hakkında bilgilere ulaşırken zorlanıyor musunuz?					
2.Hasta olduğunuzda, sağlık hizmetleri almak için başvurduğunuz yere ulaşmakta zorlanıyor musunuz (doktor, psikolog, eczane vs.)?					
3.Doktora başvurduğunuzda doktorunuzun söylediklerini anlamakta zorlanıyor musunuz?					
4.Doktorunuz veya eczacınız size reçete edilen ilaçlarınızı nasıl kullanacağınızı anlattıkları zaman anlamakta zorlanıyor musunuz?					
5.Başka bir doktorun görüşüne ihtiyaç duyup duymadığınıza karar verirken zorlanıyor musunuz?					
6.Hastalığınız hakkında karar verirken doktorunuzun size verdiği bilgileri kullanmakta zorlanıyor musunuz?					
7.Doktorunuzun veya eczacınızın size yaptığı bilgilendirmelere uymakta zorlanıyor musunuz?					
8.Stres, depresyon gibi ruhsal problemlerin nasıl yönetileceğine dair bilgilere ulaşmakta zorlanıyor musunuz?					
9.Sağlığa olumsuz etkileri olan davranışlar hakkındaki uyarıları anlamakta zorlanıyor musunuz? (Sigara içmek, düşük fiziksel aktivite gibi)					
10.Sağlık taramalarına (kan şekeri, kan basıncı, mamografi vs.) neden ihtiyaç duyduğunuzu anlamakta zorlanıyor musunuz?					
11.Sağlık riskleri üzerine medyadan (tv ya da internet) alınan bilgilerin doğru olup olmadığına karar vermekte zorlanıyor musunuz?					
12. Medyadaki (tv, internet, gazete vs.) bilgilere dayanarak kendinizi hastalıktan nasıl koruyacağınıza karar verirken zorlanıyor musunuz?					
13. Zihinsel sağlığınıza iyi gelen aktiviteler hakkında bilgi edinirken zorlanıyor musunuz?					
14. Aile üyelerinizden veya arkadaşlarınızdan gelen sağlıkla ilgili tavsiyeleri anlarken zorlanıyor musunuz?					
15. Nasıl daha sağlıklı olacağınıza dair medyadaki bilgileri anlamakta zorlanıyor musunuz (internet veya haftalık, günlük dergi vs.)?					
16. Hangi günlük davranışların sağlığınıza ilgili olduğuna karar verirken zorlanıyor musunuz?					



This project is funded by the European Union.
Bu proje Avrupa Birliği tarafından finanse edilmektedir.
هذا المشروع تم تمويله من قبل الاتحاد الأوروبي



Türkiye'de Göçmen Sağlık Hizmetlerinin Desteklenmesi Projesi
Supporting Migrant Health Services in Turkey

Anket ve Araştırma Hizmetleri (SIHHAT/2021/SER/INT/04)

SOY2. Genel olarak sağlıkla ilgili kimlerden bilgi alıyorsunuz? (ÇOK CEVAP)

1. Göçmen sağlığı merkezi hekimi
2. Göçmen sağlığı merkezi dışındaki hekimler
3. Eczacılar
4. Diyetisyen-beslenme danışmanı
5. Ebe-hemşire
6. Psikolog
7. Aile/arkadaş/komşu
8. Herhangi bir kimseden bilgi almıyorum
9. Diğer.....

SOY3. Genel olarak sağlıkla ilgili hangi iletişim araçlarından bilgi alıyorsunuz? (ÇOK CEVAP)

1. Gazete
2. Dergi
3. Kitap
4. Televizyon
5. Radyo
6. İnternet
7. Afiş
8. Broşür
9. Reklam panosu/ilan (billboard)
10. Cep telefonları veya akıllı telefon uygulamaları
11. Herhangi bir yerden bilgi almıyorum
12. Diğer.....

SOY4. Sağlıkla ilgili konularda hangi dilde/dillerde bilgi alıyorsunuz? (ÇOK CEVAP)

1. Arapça
2. Türkçe
3. Kürtçe
4. Peştuca
5. Urduca
6. Farsça
7. İngilizce
8. Diğer.....

SOY5. Son 6 ay içerisinde size sağlıkla ilgili bir bilgilendirme/eğitim yapıldı mı?

1. Evet
2. Hayır

SOY6. Yapıldı ise, nasıl bir bilgilendirme/ eğitim idi? SOY5'e evet diyenlere sorunuz.

Anketör Not: Eğitim konusunu irdeleyiniz.

1. Sağlık personeli kişisel bilgilendirme yaptı
2. Broşür/kitapçık verildi
3. Telefonda arandı/mesaj geldi
4. Herhangi bir konuda toplu eğitim şeklinde verildi
5. Diğer.....



This project is funded by the European Union.
Bu proje Avrupa Birliği tarafından finanse edilmektedir.
هذا المشروع تم تمويله من قبل الاتحاد الأوروبي



Türkiye'de Göçmen Sağlık Hizmetlerinin Desteklenmesi Projesi
Supporting Migrant Health Services in Turkey

Anket ve Araştırma Hizmetleri (SIHHAT/2021/SER/INT/04)

SOY7. Sağlık çalışanları tarafından kendi dilinizde verilen bilgilendirmeleri anlaşılır buldunuz mu? (TEK CEVAP) SOY5'E EVET DİYENLERE SORUNUZ.

1. Evet, tümüyle anlaşılır buldum
2. Kısmen anlaşılır buldum
3. Hayır, hiç anlaşılır bulmadım

Bu bölümde size bir sağlık sorununuz olduğunda yaptığınız davranışlar ve sağlık kuruluşu başvurularınız hakkında bazı sorular soracağım.

Bir sağlık sorunu ile karşılaştığınızda size okuyacağım davranışları ne sıklıkla yaparsınız?

	Her zaman	Sıklıkla	Bazen	Nadiren	Hiçbir zaman
SOY8.Sorunun kendiliğinden geçmesini beklerim					
SOY9.Yakınlarımla ya da çevremdeki kişilerin önerilerini alırım					
SOY10.Daha önce benzer sorunları yaşamış olan kişilerin kullanmış oldukları ilaçları kullanırım					
SOY11.Bu soruna çözüm bulduğu bilinen ve sağlık personeli olmayan kişilere başvururum					
SOY12.Gazete, dergi, internet gibi sağlık bilgi kaynaklarına başvururum					
SOY13.Evde mevcut olan ilaçlardan birini kullanmaya başlarım					
SOY14.Tedavi edici bitkisel ürünler kullanırım					
SOY15.Eczaneye giderek eczacının önerdiği ilacı kullanırım					
SOY16.Bir sağlık kuruluşuna başvururum					



This project is funded by the European Union.
Bu proje Avrupa Birliği tarafından finanse edilmektedir.
هذا المشروع تم تمويله من قبل الاتحاد الأوروبي



Türkiye'de Göçmen Sağlığı Hizmetlerinin Desteklenmesi Projesi
Supporting Migrant Health Services in Turkey

Anket ve Araştırma Hizmetleri (SIHHAT/2021/SER/INT/04)

FORM – B

(18 YAŞ VE ÜSTÜ KADIN VE ERKEK BİREYLER)

BULAŞICI HASTALIKLAR

BH1. Bulaşıcı hastalıklar denildiğinde ilk aklınıza gelen hastalık hangisidir?
(Kişinin aklına ilk gelen ve söylediği hastalık işaretlenecektir) (Tek cevap)

BH2. Bulaşıcı hastalıklar denildiğinde aklınıza başka hangi hastalıklar gelmektedir?
(Birden fazla söylenebilir)

BH3. Size sayacağım hastalıklardan hangilerini duydunuz? (Tablodaki hastalıklar tek tek okunacaktır. Tablonun altındaki hastalıklar söylenirse diğer kısmına yazılacaktır.)

Hastalıklar	BH1	BH2	BH3
Çocuk Felci (Polio)	1	1	1
Bulaşıcı Sarılık	2	2	2
Kızamık	4	4	4
Sıtma	6	6	6
Uyuz	7	7	7
Şark Çıbanı (Leşmanya)	8	8	8
Tüberküloz (Verem)	9	9	9
Akut İshal	10	10	10
Covid-19	11	11	11
Üst Solunum Yolu Enfeksiyonu (ÜSYE)	12	12	12
Alt solunum yolu enfeksiyonu (ASYE) / Zatürre	13	13	13
Diğer (belirtiniz)			
Diğer (belirtiniz)			
Diğer (belirtiniz)			
Diğer (belirtiniz)			

Anketör Not: (Diğer seçenekleri için: AIDS, boğmaca, brusella, difteri, dizanteri (kanlı ishal), grip, gastroenterit, Hepatit A, Hepatit B, Hepatit C, Kala-azar, konjonktivit, menenjit, rota enfeksiyonu, sifiliz (frengi), suçiçeği, şarbon, tetanos, tifo, toxoplazmozis, tularemi, zatürre)

BH4. Son 1 yıl içinde bulaşıcı hastalık geçirdiniz mi?

- 1.Evet
- 2.Hayır (BH6'YI CEVAPLAMAYACAKLAR)

BH5. Son 1 yıl içinde hangi bulaşıcı hastalıkları geçirdiniz?
(Birden fazla seçenek işaretlenebilir)

BH6. Şu anda bulaşıcı hastalığınız (taşıyıcılık dahil) var mı?
(Birden fazla seçenek işaretlenebilir)



This project is funded by the European Union.
Bu proje Avrupa Birliği tarafından finanse edilmektedir.
هذا المشروع تم تمويله من قبل الاتحاد الأوروبي



Türkiye'de Göçmen Sağlık Hizmetlerinin Desteklenmesi Projesi
Supporting Migrant Health Services in Turkey

Anket ve Araştırma Hizmetleri (SIHHAT/2021/SER/INT/04)

Hastalıklar	BH5		BH6	
Bulaşıcı Sarılık	Evet 1	Hayır 2	Evet 1	Hayır 2
Sıtma	Evet 1	Hayır 2	Evet 1	Hayır 2
Uyuz	Evet 1	Hayır 2	Evet 1	Hayır 2
Şark Çıbanı	Evet 1	Hayır 2	Evet 1	Hayır 2
Tüberküloz (Verem)	Evet 1	Hayır 2	Evet 1	Hayır 2
Akut İshal	Evet 1	Hayır 2	Evet 1	Hayır 2
Covid-19	Evet 1	Hayır 2	Evet 1	Hayır 2
Üst Solunum Yolu Enfeksiyonu (ÜSYE)	Evet 1	Hayır 2	Evet 1	Hayır 2
Alt solunum yolu enfeksiyonu (ASYE) / Zatürre	Evet 1	Hayır 2	Evet 1	Hayır 2
Diğer (belirtiniz)	Evet 1	Hayır 2	Evet 1	Hayır 2
Diğer (belirtiniz)	Evet 1	Hayır 2	Evet 1	Hayır 2

Anketöre NOT: (Diğer seçenekleri için: AİDS, boğmaca, brusella, difteri, dizanteri (kanlı ishal), grip, gastroenterit, Hepatit A, Hepatit B, Hepatit C, Kala-azar, konjonktivit, menenjit, rota enfeksiyonu, sifiliz (frengi), suçiçeği, şarbon, tetanos, tifo, toxoplazmozis, tularemi, zatürre)

BH7. Bulaşıcı sarılık geçirdiğinizi söylemişsiniz. Bu sarılığın tipini biliyor musunuz?

(BULAŞICI SARILIK SORUSUNA EVET DİYENLERE SORULACAK)

1. Hepatit A
2. Hepatit B
3. Hepatit C
4. Bilmiyorum

BH8. Genel olarak aşı yaptırılmasının ne kadar gerekli olduğunu düşünüyorsunuz?

(Tek cevap)

1. Çok gerekli
2. Gerekli
3. Kararsızım
4. Gereksiz
5. Çok gereksiz

BH9. Çevrenizdekilere genellikle aşı yaptırmayı önerir misiniz? (Tek cevap)

1. Evet
2. Hayır
3. Fikrim yok

BH10. Aşılar nerelerde yapılabilir? (birden fazla seçenek işaretlenebilir.)

1. GSM (Göçmen sağlığı merkezi)
2. ASM (Aile sağlığı merkezi)
3. Devlet hastanesi
4. Üniversite hastanesi
5. Özel hastane
6. Özel poliklinik
7. Diğer (belirtiniz.....)
8. Bilmiyorum



This project is funded by the European Union.
Bu proje Avrupa Birliği tarafından finanse edilmektedir.
هذا المشروع تم تمويله من قبل الاتحاد الأوروبي



Türkiye'de Göçmen Sağlığı Hizmetlerinin Desteklenmesi Projesi
Supporting Migrant Health Services in Turkey

Anket ve Araştırma Hizmetleri (SIHHAT/2021/SER/INT/04)

BH11. Hiç aşı oldunuz mu? (Tek cevap)

1. Evet
2. Hayır **(BH12'Yİ CEVAPLAMAYACAKLARDIR)**
3. Hatırlamıyorum

**BH12. Şimdi size sayacağım aşılarından hangisini/hangilerini oldunuz?
(Birden fazla seçenek işaretlenebilir.)**

1. Hepatit B aşısı (Hep-B)
2. Verem aşısı (BCG)
3. KPA (Konjuge Pnömonokok Aşısı)
4. Menenjit Aşısı (Meningokok- KMA4)
5. Erişkin Tip Difteri- Tetanos Aşısı (TD)
6. Grip Aşısı (Influenza- İİA)
7. Kuduz aşısı
8. Diğer (Lütfen belirtiniz) **(Covid-19 soruları ayrıca sorulmuştur.)**
9. Yaptırdım ama hangi aşı olduğunu bilmiyorum

BH13. Covid-19 geçirdiniz mi? (Tek cevap)

1. Evet
2. Hayır

BH14. Covid-19 aşısı oldunuz mu? (Tek cevap)

1. Evet
2. Hayır

BH15. Hangi Covid-19 aşısını/aşılarını oldunuz? (Çok cevap)

1. Sinovac
2. Biontech
3. Turkovac
4. Diğer (belirtiniz...)
5. Hatırlamıyorum/bilmiyorum

BH16. Kaç doz Covid-19 aşısı oldunuz? (Açık Uçlu)



This project is funded by the European Union.
Bu proje Avrupa Birliği tarafından finanse edilmektedir.
هذا المشروع تم تمويله من قبل الاتحاد الأوروبي



Türkiye'de Göçmen Sağlığı Hizmetlerinin Desteklenmesi Projesi
Supporting Migrant Health Services in Turkey

Anket ve Araştırma Hizmetleri (SIHHAT/2021/SER/INT/04)

RUH SAĞLIĞI

RS1. Ülkenizdeki savaşa tanıklık ettiniz mi? (Tek cevap)

1. Evet
2. Hayır

RS2. Ülkenizdeki savaşta şiddet gördünüz mü? (Tek cevap)

1. Evet
2. Hayır

RS3. Ülkenizdeki savaşta ne tür şiddet gördünüz? (Çok cevap) (RS2 EVET ise sorulacak)

1. Fiziksel Şiddet
2. Psikolojik/sözel
3. Cinsel
4. Diğer belirtiniz

RS4. Savaş sırasında bir yakınınızı/akrabanızı kaybettiniz mi? (Tek cevap)

1. Evet
2. Hayır

RS5. Ülkenizde kalan/başka ülkede yaşayan aile bireyiniz var mı? (Tek cevap)

1. Evet, ülkede kalan var
2. Evet, başka ülkede yaşayan var
3. Hayır

Size bazı hastalıklar okuyacağım.

RS6. Bu hastalıklardan hangisi ya da hangileri için size tanı konuldu? (Çok Cevap)

RS7. Bu hastalığınız için düzenli olarak ilaç kullanıyor musunuz? (Tek cevap)

RS7 İçin Kodlar

- 1= Evet, raporum var
2= Evet, raporum yok ancak düzenli ilaç kullanıyorum
3= Hayır

Hastalıklar	RS6		RS7
Depresyon	Evet 1	Hayır 2	
Anksiyete	Evet 1	Hayır 2	
Bipolar bozukluk	Evet 1	Hayır 2	
Şizofren	Evet 1	Hayır 2	
Travma sonrası stres bozukluğu (Post travmatik sendrom)	Evet 1	Hayır 2	
Sosyal fobi	Evet 1	Hayır 2	
Panik bozukluk	Evet 1	Hayır 2	
Obsesif- Kompulsif bozukluk	Evet 1	Hayır 2	
Diğer (Lütfen belirtiniz)	Evet 1	Hayır 2	
Diğer (Lütfen belirtiniz)	Evet 1	Hayır 2	



This project is funded by the European Union.
Bu proje Avrupa Birliği tarafından finanse edilmektedir.
هذا المشروع تم تمويله من قبل الاتحاد الأوروبي



Türkiye'de Göçmen Sağlığı Hizmetlerinin Desteklenmesi Projesi
Supporting Migrant Health Services in Turkey

Anket ve Araştırma Hizmetleri (SIHHAT/2021/SER/INT/04)

RS8. Ruhsal hastalıklarla ilgili nerelere başvurulabilir? (Birden fazla seçenek işaretlenebilir.)

1. GSM (Göçmen sağlığı merkezi)
2. ASM (Aile Sağlığı Merkezi)
3. Sağlıklı hayat merkezi (Psikolojik destek birimi)
4. Devlet hastanesi
5. Üniversite hastanesi
6. Özel hastaneler
7. Özel poliklinikler
8. Sağlık profesyonelleri dışındaki kişiler
9. Diğer (belirtiniz.....)

RS9. TRSM (Toplum Ruh Sağlığı Merkezi) hakkında bilgi sahibi misiniz?

1. Evet
2. Hayır

RS10. TRSM'lerde hangi hizmetler verilmektedir? (Açık uçlu) (RS9 EVET ise sorulacak)

RS11. Hayatınız boyunca hiç uyuşturucu madde kullandınız mı? (Tek cevap)

1. Evet (Tablodaki soruları sorunuz.)
2. Hayır

RS12. Son 1 ay içinde uyuşturucu madde kullandınız mı? (Tek cevap)

RS13. Uyuşturucu madde kullanıyorsanız daha önce bırakmayı denediniz mi? (Tek cevap)

RS14. Ne kadar süredir kullanıyorsunuz? (Açık uçlu ay olarak doldurulacak)

Uyuşturucu Madde	RS11		RS12		RS13		RS14
Afyon	1-Evet	2- Hayır	1-Evet	2- Hayır	1-Evet	2- Hayır	
Bonzai/sentetik	1-Evet	2- Hayır	1-Evet	2- Hayır	1-Evet	2- Hayır	
Eroin	1-Evet	2- Hayır	1-Evet	2- Hayır	1-Evet	2- Hayır	
Esrar	1-Evet	2- Hayır	1-Evet	2- Hayır	1-Evet	2- Hayır	
Haşhaş	1-Evet	2- Hayır	1-Evet	2- Hayır	1-Evet	2- Hayır	
Kokain	1-Evet	2- Hayır	1-Evet	2- Hayır	1-Evet	2- Hayır	
Metamfetamin	1-Evet	2- Hayır	1-Evet	2- Hayır	1-Evet	2- Hayır	
Diğer (belirtiniz...)	1-Evet	2- Hayır	1-Evet	2- Hayır	1-Evet	2- Hayır	
Diğer (belirtiniz...)	1-Evet	2- Hayır	1-Evet	2- Hayır	1-Evet	2- Hayır	

RS15. Bugüne kadar Türkiye'de sağlık çalışanları ya da kuruluşları tarafından uyuşturucu madde bağımlılığı konusunda bilgilendirildiniz mi? (Tek cevap)

1. Evet
2. Hayır

RS16. Hayatınız boyunca eşinizden/yakınınzdan/çevrenizden hiç şiddet gördünüz mü? (Tek cevap)



This project is funded by the European Union.
Bu proje Avrupa Birliği tarafından finanse edilmektedir.
هذا المشروع تم تمويله من قبل الاتحاد الأوروبي



Türkiye'de Göçmen Sağlığı Hizmetlerinin Desteklenmesi Projesi
Supporting Migrant Health Services in Turkey

Anket ve Araştırma Hizmetleri (SIHHAT/2021/SER/INT/04)

RS17. Ne tür şiddet gördünüz? (Birden fazla seçenek işaretlenebilir)

**RS18. Son 1 yıl içinde eşinizden/yakınınzdan/çevrenizden şiddet gördünüz mü?
(Tek cevap)**

RS19. Ne tür şiddet gördünüz? (Birden fazla seçenek işaretlenebilir)

RS20. Herhangi bir destek (psikososyal vb.) aldınız mı? (Tek cevap)

**RS21. Herhangi bir destek (psikososyal vb.) aldıysanız nereden aldınız?
(RS20'e Evet diyenlere sorulacak.) (Açık uçlu)**

RS16	RS17	RS18	RS19	RS20	RS21
RS16-RS19-RS20 için kodlar: 1= Evet 2= Hayır			RS17-RS19 için kodlar 1. Fiziksel şiddet 2. Duygusal (sözel dahil) şiddet 3. Cinsel şiddet 4. Ekonomik şiddet 5. Diğer (belirtiniz.....)		

Anketör kendisi değerlendirecektir.

Anketör olarak gözleminiz nasıl?

1. Kişi rahat cevap verebiliyor
2. Kişi kısmen rahat cevap verebiliyor
3. Kişi rahat cevap veremiyor

Son birkaç hafta içinde herhangi bir tıbbi şikayetinizin olup olmadığı, genel olarak sağlığınızın nasıl olduğunu öğrenmek istiyoruz. Bütün soruları size en uygun cevabı söyleyerek cevaplayınız. Geçmişteki değil, yalnızca son dönemdeki ve şu andaki şikayetlerinizi sorduğumuzu unutmayınız. (Genel Sağlık Durumu)

	4	3	2	1
RS22. Endişeleriniz nedeniyle uykusuzluk çekiyor musunuz?	Hiç çekmiyorum	Her zamanki kadar	Her zamankinden sık	Çok sık
RS23. Kendinizi sürekli zor altında hissediyor musunuz?	Hayır, hissetmiyorum	Her zamanki kadar	Her zamankinden sık	Çok sık
RS24. Yaptığınız işe dikkatinizi verebiliyor musunuz?	Her zamankinden iyi	Her zamanki kadar	Her zamankinden az	Her zamankinden çok daha az
RS25. Yaşantınızda faydalı olduğunuzu düşünüyor musunuz?	Her zamankinden çok	Her zamanki kadar	Her zamankinden az	Her zamankinden çok daha az



This project is funded by the European Union.
Bu proje Avrupa Birliği tarafından finanse edilmektedir.
هذا المشروع تم تمويله من قبل الاتحاد الأوروبي



Türkiye'de Göçmen Sağlığı Hizmetlerinin Desteklenmesi Projesi
Supporting Migrant Health Services in Turkey

Anket ve Araştırma Hizmetleri (SIHHAT/2021/SER/INT/04)

	4	3	2	1
RS26. Sorunlarınızla uğraşabiliyor musunuz?	Her zamankinden çok	Her zamanki kadar	Her zamankinden az	Her zamankinden çok daha az
RS27. Karar vermekte güçlük çekiyor musunuz?	Hayır, hiç çekmiyorum	Her zamanki kadar	Her zamankinden sık	Çok sık
RS28. Zorlukları halledemeyecek gibi hissediyor musunuz?	Hayır, hiç hissetmiyorum	Her zamanki kadar	Her zamankinden sık	Çok sık hissediyorum
RS29. Değişik yönlerden baktığınızda kendinizi mutlu hissediyor musunuz?	Her zamankinden çok	Her zamanki kadar	Her zamankinden az	Her zamankinden çok daha az
RS30. Günlük işlerinizden zevk alabiliyor musunuz?	Her zamankinden çok	Her zamanki kadar	Her zamankinden az	Her zamankinden çok daha az
RS31. Kendinizi keyifsiz ve durgun hissediyor musunuz?	Hayır, hiç hissetmiyorum	Her zamanki kadar	Her zamankinden sık	Çok sık hissediyorum
RS32. Kendinize güveninizi kaybediyor musunuz?	Hayır, hiç kaybetmiyorum	Her zamanki kadar	Her zamankinden fazla	Çok fazla
RS33. Kendinizi değersiz biri olarak görüyor musunuz?	Hayır, hiç görmüyorum	Her zamanki kadar	Her zamankinden sık	Çok sık



This project is funded by the European Union.
Bu proje Avrupa Birliđi tarafından finanse edilmektedir.
هذا المشروع تم تمويله من قبل الاتحاد الأوروبي



Türkiye'de Göçmen Sađlığı Hizmetlerinin Desteklenmesi Projesi
Supporting Migrant Health Services in Turkey

Anket ve Araştırma Hizmetleri (SIHHAT/2021/SER/INT/04)

ÜREME

(ERKEKLER)

SAĐLIĐI

AİLE PLANLAMASI

EÜS 1. Partnerinizin gebe kalmaması için herhangi bir yöntem kullanıyor musunuz?

(Tek cevap)

1. Evet
2. Hayır

EÜS 2. Size sayacağım gebelik önleyici yöntemlerden hangilerini kullandınız?

(Birden fazla cevap verilebilir)

EÜS 4. Bu yöntemleri ne kadar süre kullandınız?

(Açık uçlu, EÜS 2'de kullanılmış olan bütün yöntemler içinay olarak sorulacak)

EÜS 3. Bu yöntemleri halen kullanıyor musunuz?

(EÜS 2'te kullanılmış olan bütün yöntemler için sorulacak.)

	EÜS 2	EÜS 3	EÜS 4
Dođal yöntemler (takvim, fertile günlerde cinsel perhiz)	1	 ay
Aylık ya da 3 aylık iğne	2	 ay
Rahim içi araç (spiral), RİA	3	 ay
Diyafram, köpük, jel, krem, fitil	4	 ay
Kadın kondomu	5	 ay
Tüplerin bağlanması (tüp ligasyonu)	6	 ay
Kol spirali (Norplant)	7	 ay
Servikal başlık	8	 ay
Sperm öldürücü tablet	9	 ay
Hap	10	 ay
Emzirme	11	 ay
Vajinal duş	12	 ay
Geri çekme	13	 ay
Kondom	14	 ay
Sperm kanallarının bağlanması	15	 ay
Vazektomi	16	 ay
Diđer (Lütfen Belirtiniz) _____ ay
Herhangi bir yöntem kullanmama	0	

EÜS 4. yöntemini halen kullanma durumu kodları

- 1=Evet
2=Hayır



This project is funded by the European Union.
Bu proje Avrupa Birliđi tarafından finanse edilmektedir.
هذا المشروع تم تمويله من قبل الاتحاد الأوروبي



Türkiye'de Göçmen Sađlığı Hizmetlerinin Desteklenmesi Projesi
Supporting Migrant Health Services in Turkey

Anket ve Araştırma Hizmetleri (SIHHAT/2021/SER/INT/04)

EÜS 5. řu anda kullandığınız yöntemi nereden temin ettiniz?

(EÜS 2'ye 1 yanıtını verenlere sorulacak, birden fazla cevap verilebilir)

1. Devlet hastanesi
2. Özel hastane
3. Özel muayenehane
4. Doğumevi
5. Ana Çocuk Sađlığı ve Aile Planlaması Merkezi (AÇSAP)/ÇEKÜS (Çocuk Ergen Kadın Üreme Sađlığı Merkezi)
6. Aile hekimliđi
7. Göçmen sađlığı merkezi
8. Eczane
9. Diđer belirtiniz

CİNSEL YOLLA BULAŞAN HASTALIKLAR VE CİNSEL SAĐLIK

EÜS 6. Cinsel yolla bulaşan hastalıklardan korunmak için neler yapıyorsunuz?

(Birden fazla cevap verilebilir)

1. Kondom kullanmak
2. Hastalıđı bulaştırma ihtimali olan riskli kişilerle ilişkiye girmemek
3. İlişkiye girmemek
4. Aşı yaptırmak
5. Tek eşlilik
6. Diđer.....
7. Bilmiyorum

EÜS 7. řu anda genital bir yara, akıntı, kaşıntı, şişlik şikayetiniz var mı?

1. Evet **(Hangi şikayet varsa yazılacak)**
2. Hayır



This project is funded by the European Union.
Bu proje Avrupa Birliği tarafından finanse edilmektedir.
هذا المشروع تم تمويله من قبل الاتحاد الأوروبي



Türkiye'de Göçmen Sağlığı Hizmetlerinin Desteklenmesi Projesi
Supporting Migrant Health Services in Turkey

Anket ve Araştırma Hizmetleri (SIHHAT/2021/SER/INT/04)

FORM – C

(15-49 YAŞ ARASI KADIN BİREYLER)

ANA ÇOCUK SAĞLIĞI

EVLİLİK

AÇS1. İlk evliliğinizi kaç yaşında yaptınız?

AÇS2. Daha önce hiç gebelik yaşadınız mı?

1. Evet
2. Hayır

AÇS3. İlk gebeliğinizi kaç yaşında yaşadınız?

AÇS4. İlk doğumunuzda yaşıınız kaçtı?.....

AÇS5. Eşiniz kaç yaşında?.....

AÇS6. Şu anki evliliğinizi nasıl yaptınız?

1. İsteyerek ve planlı
2. Aile isteği ama rızam alındı
3. Aile baskısı ve isteği nedeniyle
4. Berdel, başlık parası gibi nedenlerle
5. Diğer.....

DOĞURGANLIK ÖZELLİKLERİ

AÇS7. Toplam kaç gebelik yaşadınız?..... (Gebelik yaşamış olanlara sorulacak)

AÇS8. Toplam kaç canlı doğum yaptınız?..... (Gebelik yaşamış olanlara sorulacak)

AÇS9. Bu doğumların kaç tanesi Türkiye'de oldu? (Doğum yapmış olanlara sorulacak)

AÇS10. Hiç düşük yaptınız mı?

(Gebelik yaşamış olanlara sorulacak, birden fazla cevap verilebilir.)

1. Hayır, yapmadım.
2. Kendiliğinden düştü (spontan abortus)
3. İsteyerek düşürdüm (cinai düşük)
4. Kürtaj oldum (aldırdım)
5. Diğer (Lütfen Belirtiniz) _____

AÇS11. Kürtaj olmadan/isteyerek düşük yapmadan önce gebeliği önleyici yöntem kullanıyor muydunuz? (AÇS10'a 3 veya 4 cevabını verenlere sorulacak)

1. Evet (ne kullanıyordu)
2. Hayır



This project is funded by the European Union.
Bu proje Avrupa Birliği tarafından finanse edilmektedir.
هذا المشروع تم تمويله من قبل الاتحاد الأوروبي



Türkiye'de Göçmen Sağlığı Hizmetlerinin Desteklenmesi Projesi
Supporting Migrant Health Services in Turkey

Anket ve Araştırma Hizmetleri (SIHHAT/2021/SER/INT/04)

AÇS12. Kürtaj olduktan/isteyerek düşük yaptıktan sonra gebeliği önleyici yöntem kullandınız mı? (AÇS10'a 3 veya 4 cevabını verenlere sorulacak)

1. Evet (ne kullanıyordu)
2. Hayır

AÇS13. İdeal çocuk sayınız kaç? (lütfen sayı yazınız)

AÇS14. Doğurganlıkla ilgili özelliklerden hangisi şu anki durumunuza uygundur?

	Evet	Hayır
Şu anda gebe		
Lohusalık döneminde (doğum yapmış ilk 42 gün)		
2 yıl ya da daha sonrası dönemde gebelik istiyor		
Şu anda gebelik istiyor		
Daha sonra gebelik istiyor		
Artık gebelik istemiyor		

AÇS15. Bu istenen bir gebelik miydi? (Şu anda gebe olanlara sorulacak)

1. Evet
2. Hayır

AÇS16. Son 2 yıl içinde yaşadığınız gebelikleri istemiş miydiniz?

0. Son 2 yıl içinde gebelik yaşamamış
1. Evet
2. Hayır

AİLE PLANLAMASI

AÇS17. Gebelikten korunmak için şu anda/halen bir yöntem uyguluyor musunuz?

1. Evet
2. Hayır

AÇS18. Şu anda kullandığınız yöntemi nereden temin ettiniz?

(AÇS17'ye 1 yanıtını verenlere sorulacak, birden fazla cevap verilebilir)

1. Devlet hastanesi
2. Özel hastane
3. Özel muayenehane
4. Doğumevi
5. Ana Çocuk Sağlığı ve Aile Planlaması Merkezi (AÇSAP)/ÇEKÜS
6. Aile hekimliği
7. Göçmen sağlığı merkezi
8. Eczane
9. Diğer belirtiniz



This project is funded by the European Union.
Bu proje Avrupa Birliği tarafından finanse edilmektedir.
هذا المشروع تم تمويله من قبل الاتحاد الأوروبي



Türkiye'de Göçmen Sağlığı Hizmetlerinin Desteklenmesi Projesi
Supporting Migrant Health Services in Turkey

Anket ve Araştırma Hizmetleri (SIHHAT/2021/SER/INT/04)

AÇS19. Gebelik önleyici yöntemlerden hangilerini kullandınız?

(Birden fazla cevap verilebilir)

1. Doğal yöntemler (takvim, fertile günlerde cinsel perhiz)
2. Aylık ya da 3 aylık iğne
3. Rahim içi araç (spiral), RİA)
4. Diyafram, köpük, jel, krem, fitil
5. Kadın kondomu
6. Tüplerin bağlanması (tüp ligasyonu)
7. Kol spirali (Norplant)
8. Servikal başlık
9. Sperm öldürücü tablet
10. Hap
11. Emzirme
12. Vajinal duş
13. Geri çekme
14. Kondom
15. Sperm kanallarının bağlanması
16. Vazektomi
17. Diğer (Lütfen Belirtiniz) _____
18. Herhangi bir yöntem kullanmama

AÇS20. Bu yöntemleri halen kullanıyor musunuz?

(AÇS19'de kullanılmış olan bütün yöntemler için sorulacak)

AÇS21. Bu yöntemleri ne kadar süre kullandınız?

(Açık uçlu, AÇS19'de kullanılmış olan bütün yöntemler içinay olarak sorulacak)

	AÇS20	AÇS21
Doğal yöntemler (takvim, fertile günlerde cinsel perhiz)	1 ay
Aylık ya da 3 aylık iğne	2 ay
Rahim içi araç (spiral), RİA)	3 ay
Diyafram, köpük, jel, krem, fitil	4 ay
Kadın kondomu	5 ay
Tüplerin bağlanması (tüp ligasyonu)	6 ay
Kol spirali (Norplant)	7 ay
Servikal başlık	8 ay
Sperm öldürücü tablet	9 ay
Hap	10 ay
Emzirme	11 ay
Vajinal duş	12 ay
Geri çekme	13 ay
Kondom	14 ay
Sperm kanallarının bağlanması	15 ay



This project is funded by the European Union.
Bu proje Avrupa Birliği tarafından finanse edilmektedir.
هذا المشروع تم تمويله من قبل الاتحاد الأوروبي



Türkiye'de Göçmen Sağlığı Hizmetlerinin Desteklenmesi Projesi
Supporting Migrant Health Services in Turkey

Anket ve Araştırma Hizmetleri (SIHHAT/2021/SER/INT/04)

Vazektomi	16 ay
Diğer (Lütfen Belirtiniz) _____ ay
Herhangi bir yöntem kullanmama	0
AÇŞ20. yöntemi halen kullanma durumu kodları 1=Evet 2=Hayır		

CİNSEL YOLLA BULAŞAN HASTALIKLAR VE CİNSEL SAĞLIK

AÇŞ35. Cinsel yolla bulaşan hastalıklardan korunmak için neler yapıyorsunuz?

(Birden fazla cevap verilebilir)

1. Kondom kullanmak
2. Hastalığı bulaştırma ihtimali olan riskli kişilerle ilişkiye girmemek
3. İlişkiye girmemek
4. Aşı yaptırmak
5. Tek eşlilik
6. Diğer.....
7. Bilmiyorum

AÇŞ36. Şu anda genital bir yara, akıntı, kaşıntı, şişlik şikayetiniz var mı?

1. Evet (Hangi şikayet varsa yazılacak)
2. Hayır

GÜVENLİ ANNELİK

Hiç gebe kalmadıysa bu bölüm doldurulmayacaktır. Gebelik yaşayanların **son gebelikleri** sorgulanacaktır.

AÇŞ21. Son doğumunuzu Türkiye’de mi yaptınız?

1. Evet
2. Hayır

AÇŞ22. Son gebeliğiniz süresince tetanos aşısı oldunuz mu? Evetse, kaç kez olduğunu belirtiniz.

1. Evet..... (kaç kez aşılandığı yazılacak)
2. Hayır
3. Bilmiyorum

AÇŞ23. Son gebeliğiniz süresince sağlık personeline başvurduunuz mu? Ne sebeple ve kaç kez? (Sebeplerine göre sayıları tabloda belirtilecek)



This project is funded by the European Union.
Bu proje Avrupa Birliği tarafından finanse edilmektedir.
هذا المشروع تم تمويله من قبل الاتحاد الأوروبي



Türkiye'de Göçmen Sağlık Hizmetlerinin Desteklenmesi Projesi
Supporting Migrant Health Services in Turkey

Anket ve Araştırma Hizmetleri (SIHHAT/2021/SER/INT/04)

AÇS24. Son doğum sonrası 2 aylık süreçte sağlık personeline başvurduunuz mu? Ne sebeple ve kaç kez? (Sebeplerine göre sayıları tabloda belirtilecek)

	Gebelik süresince		Doğum sonrası	
	AÇS23		AÇS24	
Rutin kontrol amaçlı	 kez		... kez
Gebelik/doğum ile ilgili sağlık sorunu sebebiyle	 kez		... kez
Gebelik/ doğum dışı sağlık sorunu sebebiyle	 kez		... kez

AÇS23. Hekime başvuru kodları	AÇS24. Hekime başvuru kodları
1= Evet	1= Evet
2= Hayır	2= Hayır

AÇS25. Rutin kontrol amaçlı nerelere gidiyordunuz?

(AÇS23 veya AÇS24'ye 1 yanıtını verenlere sorulacaktır, birden fazla cevap verilebilir)

1. GSM
2. Devlet hastanesi
3. Özel hastane / Özel poliklinik
4. Eğitim araştırma/üniversite
5. Diğer.....

AÇS26. Gebeliğiniz süresince sayacağım ilaçları kullandınız mı?

(Birden fazla cevap verilebilir)

1. Demir
2. D vitamini
3. Hayır, kullanmadım
4. Bilmiyorum

AÇS27. Son doğumunuzu nerede yaptınız? (TEK CEVAP) LÜTFEN CEVAPLARI OKUYUNUZ!

1. Evde kendi kendime /mahalle ebeseyle
2. Evde sağlık personeliyle
3. Hastane/Doğumevi
4. Diğer (Lütfen Belirtiniz)
5. Hiç doğum yapmadım

AÇS28. Türkiye'deki en son doğumunuz nasıl gerçekleşti?

Anketör Not: "Doğum sırasında karına ve rahime bir kesi yapıldı mı?" gibi sorular sorarak sezaryen doğum mu normal doğum mu gerçekleştirilmiş olduğu irdelenmelidir.

1. Sezaryen
2. Normal doğum

AÇS29. Doğum sonrasında size hemen bakım verildi mi? (Takip, muayene, bakım ve danışmanlık)

1. Evet
2. Hayır



This project is funded by the European Union.
Bu proje Avrupa Birliği tarafından finanse edilmektedir.
هذا المشروع تم تمويله من قبل الاتحاد الأوروبي



Türkiye'de Göçmen Sağlığı Hizmetlerinin Desteklenmesi Projesi
Supporting Migrant Health Services in Turkey

Anket ve Araştırma Hizmetleri (SIHHAT/2021/SER/INT/04)

AÇS29_2. Doğum sonrasında bebeğinizden topuk kanı alındı mı?

1. Evet
2. Hayır

AÇS29_3. Doğum sonrası bebeğinize Hepatit B aşısı yapıldı mı?

1. Evet
2. Hayır

ÇOCUK SAĞLIĞI

Bu bölüm 0-18 yaş çocuğu olan kadınlara sorulacaktır.

AÇS37. 0-18 yaş aralığında çocuğunuz var mı?

1. Evet **(Evet yanıtını verenler bölüme devam edecektir)**
2. Hayır **(Anket bitiyor)!**

AÇS37_1. 0-6 (0-59 ay) yaş çocuğunuz var mı? **(Tek cevap)**

1. Evet
2. Hayır

Aşağıdaki Soruyu Çocuğun 6 Yaşından (0-59 ay) Büyük veya Küçük Olmasına Göre A ve B Seçeneklerinden Uygun Olanı İşaretleyiniz.

AÇS38a. Çocuğunuz kaç aylıktır?

(6 yaşına (59 aylık dahil) kadar olan çocuklar için sorulacaktır.)

AÇS38b. Çocuğunuz kaç yaşındadır?

(6 yaşın üzerindeki (bitirdiği yaş sorulacaktır) çocuklar için sorulacaktır.)

AÇS39. Çocuğunuzun boyu kaç cm?

AÇS40. Çocuğunuzun kilosu nedir? (kg)

AÇS41. Okula devam durumu nedir?

(6 yaşına (59 aylık dahil) kadar olan çocuklar için sorulmayacak)

AÇS42. Hekim tarafından konulmuş sürekli bir hastalığı var mı?

AÇS43. Çocuğunuzun hastalığı nedir?..... **(Söylediği şekliyle yazılacak)**

AÇS44. Çocuğunuz fiziksel, psikolojik veya cinsel şiddet gördü mü?

(Birden fazla seçenek yazılabilir)

	AÇS38a	AÇS38b	AÇS39	AÇS40	AÇS41	AÇS42	AÇS43	AÇS44
1. Çocuk	
2. Çocuk	
3. Çocuk	
4. Çocuk	



This project is funded by the European Union.
Bu proje Avrupa Birliđi tarafından finanse edilmektedir.
هذا المشروع تم تمويله من قبل الاتحاد الأوروبي



Türkiye'de Göçmen Sađlığı Hizmetlerinin Desteklenmesi Projesi
Supporting Migrant Health Services in Turkey

Anket ve Araştırma Hizmetleri (SIHHAT/2021/SER/INT/04)

5. Çocuk	
6. Çocuk	
7. Çocuk	
8. Çocuk	
9. Çocuk	
10. Çocuk	

AÇS41. Okula Devam Durumu Kodları	AÇS42. Hastalık Durumu Kodları	AÇS44. Şiddet Görme Durumu Kodları
1= Okur yazar deđil 2= Okur yazar ama örgün eğitim almamış 3= İlkokul 4= Ortaokul 5= Lise 6= Üniversite 7= Yüksek Lisans	1= Evet 2= Hayır	1= Fiziksel şiddet 2= Psikolojik şiddet 3= Cinsel şiddet 4= Hiçbiri yok

AÇS45. Son 15 gün içinde çocuklarınızdan herhangi biri için sađlık hizmeti başvurusu yaptınız mı?

1. Evet
2. Hayır

AÇS46. Son 15 gün içerisinde yaptığınız sađlık hizmeti başvurusunun sebebi nedir? (en son doktora götürme sebebi yazılacak) (AÇS45 ye 1 yanıtını verenlere sorulacak)

AÇS47. Çocuklarınızdan herhangi biri için doktor tarafından teşhis edilip size bildirilen zayıf olma (kilo olarak) durumu var mı?

1. Evet
2. Hayır
3. Bilmiyorum

AÇS48. Daha önceden kilosunun normal olduđu bildirilmiş miydi? (AÇS47 ye 1 yanıtını verenlere sorulacak.)

1. Evet
2. Hayır
3. Bilmiyorum

BULAŞICI HASTALIKLAR (ÇOCUK)

(Hanedeki 0-6 Yaş Çocuđu Olan Kadınlara Sorulacaktır)

BHÇ1. 0-6 (0-59 ay) yaş çocuđunuz var mı? (Tek cevap)

1. Evet
2. Hayır



This project is funded by the European Union.
Bu proje Avrupa Birliği tarafından finanse edilmektedir.
هذا المشروع تم تمويله من قبل الاتحاد الأوروبي



Türkiye'de Göçmen Sağlık Hizmetlerinin Desteklenmesi Projesi
Supporting Migrant Health Services in Turkey

Anket ve Araştırma Hizmetleri (SIHHAT/2021/SER/INT/04)

BHÇ2. Türkiye'ye geldikten sonra çocuklarınızı aşılattınız mı? (Tek cevap)

1. Evet
2. Hayır
3. Hatırlamıyorum

BHÇ3. Çocuklarınızı aşılatma konusunda ne düşünüyorsunuz? (Tek cevap)

1. Çocuklarımı aşılatmıyorum
2. Çocuklarımı aşılatmak istiyorum ama nasıl yapılacağını bilmiyorum
3. Düzenli olarak sağlık merkezinde aşısını yaptırdım ya da yaptırıyorum
4. Bu konuda hiçbir fikrim yok

BHÇ4. 0-6 (0-59 ay) yaş arasındaki çocuğunuzun aşı kartı var mı? (Tek cevap)

1. Evet

(Evet diyenlerin aşı kartını isteyerek aşağıdaki tabloyu aşı kartına göre doldurunuz)

2. Hayır

(Hayır diyenlerin beyanına göre tabloyu doldurunuz. Aşıları tek tek sorunuz.)

	Çocuğun yaşı (ay)	Hepatit-B	BCG	KPA	DaBT- ipa-Hib	OPA	Suçiçeği	KKK	Hep-A	DaBT -ipa
1. Çocuk										
2. Çocuk										
3. Çocuk										
4. Çocuk										
5. Çocuk										
6. Çocuk										

0= Yapılmamış

1= Tek Doz

2= İki Doz

3= Üç Doz

4= Dört Doz

99= Bilmiyorum/Hatırlamıyorum

BHÇ5. Çocuğunuzun aşılarını düzenli yaptırmıyorsanız neden yaptırmıyorsunuz?

(Seçenekler okunmayacaktır. Birden fazla işaretleme yapılabilir.)

1. Eşim istemiyor
2. Tek başıma gidemiyorum
3. Gereksiz buluyorum
4. Zaman bulamıyorum
5. Yan etkilerinden korkuyorum
6. Nerede yapıldığını bilmiyorum
7. Aşılarla güvenmiyorum
8. Çocuğuma zarar vereceğini düşünüyorum
9. Diğer.... (belirtiniz)



This project is funded by the European Union.
Bu proje Avrupa Birliği tarafından finanse edilmektedir.
هذا المشروع تم تمويله من قبل الاتحاد الأوروبي



Türkiye'de Göçmen Sağlığı Hizmetlerinin Desteklenmesi Projesi
Supporting Migrant Health Services in Turkey

Anket ve Araştırma Hizmetleri (SIHHAT/2021/SER/INT/04)

BHÇ6. 0-6 yaş aralığındaki çocuğunuzda son 1 yılda söyleyeceğim hastalıklardan herhangi birisi görüldü mü? (Her bir çocuk için sorulacaktır.) (BHÇ4 sorusuna benzer şekilde)

BHÇ7. Son bir yılda çocuğunuz bu hastalığı kaç defa geçirdi?

BHÇ8. Nasıl bir tedavi uygulandı?

BHÇ9. Tedavi sonucu ne oldu?

BHÇ8. Tedavi Yöntemi Kodları	BHÇ9. Tedavi Sonucu Kodları
1= Hekime gittik ilaç yazdı	1= Halen hasta
2= Hekime gittik hastanede yattı	2= Tamamen iyileşti
3= Hekime gitmeden kendiliğinden geçti	3=Diğer belirtiniz.....
4= Evdeki ilaçlardan verdik	

Hastalıklar	BHÇ6		BHÇ7	BHÇ8	BHÇ9
Boğmaca	Evet 1	Hayır 2 defa		
Kabakulak	Evet 1	Hayır 2 defa		
Kızamık	Evet 1	Hayır 2 defa		
Kızamıkçık	Evet 1	Hayır 2 defa		
Çocuk felci (Polio)	Evet 1	Hayır 2 defa		
Uyuz	Evet 1	Hayır 2 defa		
Şark Çıbanı	Evet 1	Hayır 2 defa		
Tüberküloz (Verem)	Evet 1	Hayır 2 defa		
Akut ishal	Evet 1	Hayır 2 defa		
Covid-19	Evet 1	Hayır 2 defa		
Rotavirüs enfeksiyonu	Evet 1	Hayır 2 defa		
Suçiçeği	Evet 1	Hayır 2 defa		
Üst Solunum Yolu Enfeksiyonu (ÜSYE)	Evet 1	Hayır 2 defa		
Alt Solunum Yolu Enfeksiyonu (ASYE)	Evet 1	Hayır 2 defa		
Diğer (belirtiniz...)	Evet 1	Hayır 2 defa		
Diğer (belirtiniz...)	Evet 1	Hayır 2 defa		
Diğer (belirtiniz...)	Evet 1	Hayır 2 defa		
Çocuğum herhangi bir bulaşıcı hastalık geçirmedi	99				

ANKETÖR NOT: (Diğer seçeneği içinde yer alabilecek hastalıklar: Hepatit-A, Hepatit-B, Hepatit-C, AIDS, Difteri, Grip, Kala-azar, Kolera, Konjonktivit, Menenjit, Sıtma, Sifiliz (frengi), şarbon, tetanos, tifo, brusella, toxoplazmosiz, tularemi, zatürre.)

0-2 yaş çocuğu olan kişilerde sorgulanacaktır.

AÇS.0-2 yaşında çocuğunuz var mı?

(Evet diyenlere AÇS30, AÇS31, AÇS32, AÇS33 ve AÇS34'ü sorunuz)

1. Evet
2. Hayır

AÇS30. Bebeğinizi kaç ay boyunca emzirdiniz?



This project is funded by the European Union.
Bu proje Avrupa Birliği tarafından finanse edilmektedir.
هذا المشروع تم تمويله من قبل الاتحاد الأوروبي



Türkiye'de Göçmen Sağlık Hizmetlerinin Desteklenmesi Projesi
Supporting Migrant Health Services in Turkey

Anket ve Araştırma Hizmetleri (SIHHAT/2021/SER/INT/04)

AÇS31. Bebeğinizi ilk 6 ay nasıl beslediniz?

1. Emzirmedim
2. Sadece anne sütü
3. Sadece anne sütü ve su
4. Anne sütü ve süt olmayan diğer sıvılar (et suyu, meyve suyu, çorba suyu ve diğer sıvılar)
5. Anne sütü ve anne sütü dışındaki sütler
6. Anne sütü ve ek gıdalar

AÇS32. Bebeğiniz doğduktan ne kadar süre sonra emzirmeye başladınız?

1. İlk bir saat içinde
2. İlk bir saatten sonra

AÇS33. Bebeğinize ilk ek gıdayı kaçınıcı ayında başladınız?..... (Açık uçlu)

AÇS34. Sağlık kuruluşu tarafından bebeğinize sayacağım ilaçlardan hangileri verilmektedir? (Birden fazla cevap verilebilir)

1. Demir
2. D vitamini
3. Hiçbiri verilmedi
4. Bilmiyorum

Aşağıdaki sorular son 1 yıl içinde doğan bebekler için sorgulanacaktır.

AÇS49. Son 1 yıl içinde canlı doğum yaptınız mı?

(Evet diyenlere AÇS50, AÇS51, AÇS52, AÇS53, AÇS54, AÇS55 ve AÇS56 sorulacak.)

1. Evet kaç tane
2. Hayır

AÇS. 1-6 yaş aralığındaki çocuğunuzun izlemlerini yaptırıyor musunuz?

1. Evet kez
2. Hayır

AÇS50. Son 1 yıl içinde canlı doğup ölen bebeğiniz oldu mu?

1. Evet kaç tane
2. Hayır

AÇS51. Bebeğinize herhangi bir sağlık kuruluşunda 0-28 gün içinde herhangi bir yeni doğan taraması (tarama amaçlı bir muayene veya/test, topuk kanı alınması, işitme testi vb.) yapıldı mı?

AÇS52. Bebeğinizden topuk kanı alındı mı?

AÇS53. Bebeğinize işitme testi yapıldı mı?

AÇS54. Bebeğinize kalça çıkığı muayenesi yapıldı mı?

AÇS55. Bebeğinizin boy, kilo, baş ölçümleri kayıt altına alındı mı?



This project is funded by the European Union.
Bu proje Avrupa Birliği tarafından finanse edilmektedir.
هذا المشروع تم تمويله من قبل الاتحاد الأوروبي



Türkiye'de Göçmen Sağlığı Hizmetlerinin Desteklenmesi Projesi
Supporting Migrant Health Services in Turkey

Anket ve Araştırma Hizmetleri (SIHHAT/2021/SER/INT/04)

AÇS51	AÇS52	AÇS53	AÇS54	AÇS55

AÇS 51-52-53-54-55 için Kodlar

1. Evet
2. Hayır
3. Bilmiyorum

AÇS56. 0-1 yaş aralığındaki bebeğinizin izlemlerini yaptırıyor musunuz?

1. Evet kez
2. Hayır

AÇS56a. 1-6 yaş aralığında çocuğunuz var mı? (Evet cevabı verenler soru 57'yi yanıtlayacak.)



1. Evet
2. Hayır

AÇS57. 1-6 yaş aralığındaki çocuğunuzun izlemlerini yaptırıyor musunuz?

1. Evet kez
2. Hayır

AÇS58. Evet ise izlemler için en çok hangi sağlık kurumuna başvuruyorsunuz?

(AÇS56 ya da AAÇS57 sorularından herhangi birine evet dediye sorunuz)



Türkiye Cumhuriyeti Sağlık Bakanlığı © 2023

Tüm hakları saklıdır

DIYALOG360



verə